

# **KİTAP 3**

## **Kapalı Alan Hedef Okçuluğu Kuralları**

Bu baskı 19 Haziran 2005'te Kongre tarafından kabul edilen bütün kuralları ve ek kuralları içermektedir. Belirtilen tarihten itibaren bu baskıyı etkileyebilecek yeni ek kurallar, yorumlar ya da kural değişiklikleri oluşmuş olabilir. Geçerlilikte olan bütün yeni kurallar, ek kurallar, kural değişiklikleri ve yorumlar için lütfen FITA'nın internet sayfasına ([www.archery.org](http://www.archery.org)) bakınız.

Bu baskı önceki bütün baskıların yerini almıştır.

## BÖLÜM 8

### KAPALI ALAN HEDEF OKÇULUĞU TURLARI

(FİTA Şampiyonaları organizasyonu ile ilgili detaylar FİTA Organizasyon Rehberi'nde ve Ek 1 Kitap 3'te bulunabilir)

#### 8.1 ATIŞ ALANI

8.1.1 Atış alanı aşağıdaki koşullara uymak zorundadır.

- 8.1.1.1 *Kulvar dört köşeli ve hedef tahtasının tam altından atış çizgisine kadar olan uzaklığı tam ölçülmüş olmalıdır. Kulvar boyutları için tolerans 25/18 metrede  $\pm 10$  cm'dir.*
- 8.1.1.2 *Atış çizgisinin en az 3 metre gerisine bir bekleme çizgisi çizilecektir.*
- 8.1.1.3 *Hedef ayakları dikey konumdan 10 derece eğimli aralıkta istenilen açıya ayarlanabilir; ancak bütün hedef ayakları aynı açıya ayarlanacaktır.*
- 8.1.1.4 *Hedef tahtalarındaki aynı tip hedef yüzlerinin merkezleri yerden aynı yükseklikte olmalı ve her zaman düz bir çizgi oluşturmalıdır.*
- 8.1.1.5 *Her hedef tahtasının tam karşısına gelen nokta atış çizgisi üzerinde işaretlenecektir.*
- 8.1.1.6 *En fazla iki sporcu alabilecek kulvarlar oluşturmalı ve bu kulvarlar en az 160 cm genişliğinde ve her sporcuya en az 80 cm alan verecek şekilde olmalıdır.*
- 8.1.1.7 *Atış çizgisinin önüne 3 metrelik bir çizgi çekilmelidir. (bkz. 8.4.5.1)*
- 8.1.1.8 *Işık kaynakları, doğal ya da yapay ve onların hedef yüzlerine yapabilecekleri etki her zaman göz önünde bulundurulmalıdır.*
- 8.1.1.9 *Sınıfların atış çizgisinde ayrılması önerilir.*
- 8.1.1.10 *Atış alanı büyüklüğüne göre, izleyicileri uzak tutmak için atış kulvarının çevresine bariyerler konulmalıdır. Bu bariyerler atış çizgisinden en az 10 metre, bekleme çizgisinden de en az 5 metre uzakta olmalıdır. Seyircilerin hedef çizgisini geçmeleri yasaktır. Eğer alanın büyüklüğü bariyer kurulmasını gerektirmiyorsa, izleyicilerin bekleme çizgisinin arkasındaki bariyeri geçmeleri yasaktır.*
- 8.1.1.11 *Kapalı Alan Takım Karşılaşmaları için atış çizgisinden bir (1) metre geriye rahatça görünen bir çizgi çekilmelidir. Bu çizgi en az 3 cm kalınlığında olmalıdır.*

8.1.1.12 *Kapalı alan karşılaşmaları için organizatörün el kitabındaki çizimlerde de görüldüğü gibi 1 metre çizgisinin arkasında sporcu ve çalıştırıcıların köşeleri vardır.*

## **8.2 ATIŞ ALANI DONANIMLARI**

### **8.2.1. Hedef Yüzleri**

FITA' nın 6 tane kapalı alan hedef yüzü vardır.

- 60 cm çaplı hedef yüzü
- 60 cm'lik üçgen üç bölümlü hedef yüzü
- 60 cm'lik dikey üç bölümlü hedef yüzü
- 40 cm çaplı hedef yüzü
- 40 cm'lik üçgen üç bölümlü hedef yüzü
- 40 cm'lik dikey üç bölümlü hedef yüzü

FITA müsabakalarında sadece FITA lisanslı üreticilerin ürettiği kapalı alan hedef yüzü kullanılabilir.

#### *8.2.1.1 Tanım*

*Hedef yüzü için kitap 3 ek 1'deki çizime bak*

*60 cm ve 40 cm'lik hedef yüzleri ince bir çizgi ile merkezden dışarıya doğru aşağıdaki gibi düzenlenmiş 5 eşmerkezli renk alanına bölünmüştür: altın (sarı), kırmızı, açık mavi, siyah ve beyaz (açık maviyle siyah ve siyahla beyaz arasında bölücü çizgi yoktur). Her renk ince bir çizgiyle 2 eşit kalınlıktaki alana bölünmüştür, böylece merkezden itibaren ölçüldüğünde eşit kalınlıkta 10 alan oluşur.*

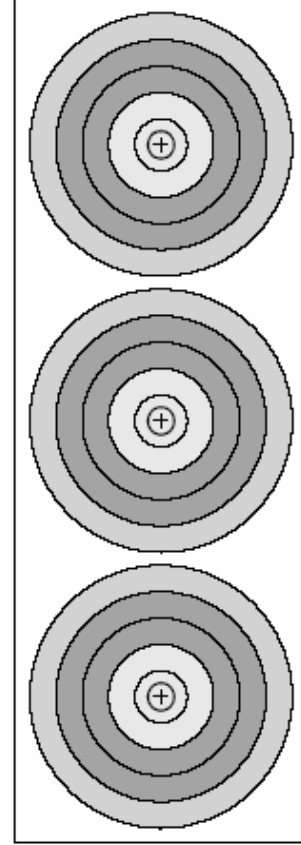
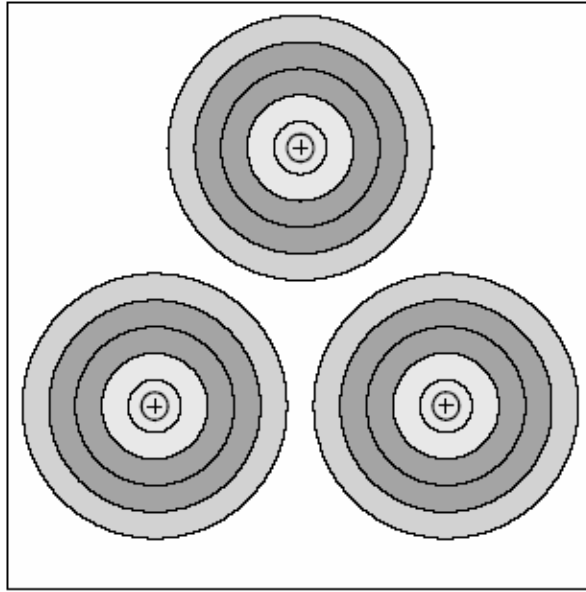
- *60 cm'lik hedef yüzünde 3 cm*
- *40 cm'lik hedef yüzünde 2 cm*

*Bölen çizgiler ve renkler arasında kullanılan herhangi bir renk, her durumda üstteki alana dahil edilir. Beyaz alanın en dışındaki çizgi de puanlama alanı içinde kabul edilir. İnce çizgilerin kalınlığı ve en dıştaki çizginin kalınlığı 40 ve 60 cm yüzlerin ikisinde de 2 mm'y i geçemez. Hedef yüzünün merkezi "pinhole" olarak tanımlanır ve küçük "x" harfi ile belirtilir. x' in çizgileri 1 mm kalınlığı ve 4 mm uzunluğu geçmez. Makaralı yay kategorisi için 60 cm yüzlerde 3 cm ve 40 cm yüzlerde 2 cm çapındaki iç on (10) dairesi gereklidir.*

*Üç bölümlü hedef yüzleri ek olarak aşağıdaki gibi kullanılabilir. Kapalı alan karşılaşma turlarında 40 cm'lik üç bölümlü hedef yüzleri kullanılır. Kapalı alan dünya şampiyonalarında dikey üç bölümlü yüzlerin kullanılması zorunludur. Bu hedef yüzleri FITA'nın 60 ve 40 cm'lik hedef yüzleriyle aynı ölçülere sahiptir ve sadece 5 ten 1 e kadar ki puanlama alanları kaldırılmıştır, yani en düşük puan alanı açık mavi 6'dır.*

Her set, beyaz bir zemine simetrik olarak üçgen biçimli yerleştirilmiş merkezleri sağ alt köşe, sol alt köşe ve üstte veya dikey bir formda bulunan 3 küçük yüzeyden oluşur. Sarıların merkezleri birbirlerinden 60 cm'lik hedef yüzlerinde yaklaşık 32 cm ve 40 cm'lik hedef yüzlerinde ise 22 cm uzaktadır.

60 ve 40 cm lik üç bölümlü üçgen ve dikey hedef yüzleri



Merkezden merkeze  
40 cm'lik yüzler için 22 cm  
60 cm'lik yüzler için 32 cm

#### 8.2.1.2. Puanlama Değerleri ve Renk Özellikleri

Puan Değeri	Renk	Panton Skalası
10	Sarı	107U
9	Sarı	107U
8	Kırmızı	032U
7	Kırmızı	032U
6	Açık Mavi	306U
5	Açık Mavi	306U
4	Siyah	Sürekli Siyah
3	Siyah	Sürekli Siyah
2	Beyaz	-
1	Beyaz	-

### 8.2.1.3 Ölçüm Toleransları

*Hedef yüzü her biri bir puanlama bölgesini çevreleyen 10 dairenin çapını kullanarak ölçülür. Herbir çap ölçümünün toleransı 10, 9 ve 8 için  $\pm 1$ mm yi ve diğer bölgeler için  $\pm 3$ mm yi geçmemelidir.*

Bölge	Çap cm olarak		Ölçüm toleransı mm olarak +/-
	60	40	
İç 10	3	2	1
10	6	4	1
9	12	8	1
8	18	12	1
7	24	16	3
6	30	20	3
5	36	24	3
4	42	28	3
3	48	32	3
2	54	36	3
1	60	40	3

*Makaralı yay kategorisi için sadece iç on(10) dairesi 10 puana karşılık gelmektedir, geri kalan sarı puanlama bölgesi 9 puan olarak değerlendirilmektedir.*

### 8.2.2 Farklı mesafelerdeki hedef yüzü boyutu ve hedef düzeni

25 metre için, 60 cm lik hedef yüzü kullanılır.

18 metre için, 40 cm lik hedef yüzü kullanılır.

#### 8.2.2.1 Müsabakalar ve hedef yüzleri

*Kapalı alan karşılaşma turlarında, 3 bölümlü 40 cm lik hedef yüzleri kullanılır. Eleme ve final müsabakalarında, hedef yüzü her bir hedef için ikili olacak şekilde yerleştirilir. Kapalı alan Dünya Şampiyonalarında üçlü dikey yüzlerin kullanımı zorunludur. Diğer bütün yarışmalarda tekli yada üçlü hedef yüzlerinin kullanılması aynı klasmanda yer alan sporcuların farklı hedef yüzlerine atabilmesi kararı organizasyon komitesinin tercihine bağlıdır.*

#### 8.2.2.1.1 Tekli ve ikili hedef yüzlerinin kullanımı

*Tekli hedef yüzünün merkezi yada üçlü dikey hedef yüzünün ortada kalan puanlama bölgesinin yerden yüksekliği 130 cm olmalıdır. Üçgen şeklindeki hedef yüzünün kullanıldığı durumlarda, altta kalan iki puanlama bölgesi dikkate alınarak hedef yüzünün yerden yüksekliği belirlenir. Çift hedef yüzü kullanıldığında, iki hedefi yüzünün puanlama alanları arasında*

*ki mesafe en az 10 cm olmalıdır. 60 cm lik yüzlerde, iki puanlama bölgesi arasında ki mesafe asgari 2 cm olmalıdır.*

**8.2.2.1.2** *Dört 40 cm lik tekli ve üçgen hedef yüzülerinin yerleştirilmesi:*

*Dört (4) 40 cm'lik hedef yüzü olduğunda, üst puanlama bölgelerinin merkezlerinin yerden azami yüksekliği 162 cm olmalıdır. Alt puanlama bölgesinin merkezi yerden en az 100 cm yüksekte olmalıdır.*

*Üçgen 40 cm' lik hedef yüzleri kullanıldığında, azami yükseklik üçgen hedef yüzünün üstte kalan puanlama bölgesinin merkezine, asgari yükseklik ise altta kalan puanlama bölgesinin merkezine göre hesaplanır. Aynı yükseklikteki 2 yüzün puanlama bölgeleri arasındaki asgari mesafe 10 cm olmalıdır. Her hedef yüzü hedefin dörtte birlik kısmına gelen bölgeye yerleştirilir.*

**8.2.2.1.3** *Dört(4), Üç(3) ve İki 40 cm lik üçlü dikey yüzlerin yerleştirilmesi:*

*Dört (4) ve üç(3) 40 cm'lik üçlü dikey hedef yüzlerini kullanırken, orta puanlama bölgesinin merkezi yerden 130 cm yüksekte olmalıdır.*

*Dört adet üçlü dikey hedef yüzü kullanılırken, 2. ve 3. kolon puanlama bölgeleri arasında en az 10 cm lik boşluk bulunmalıdır. 1. ile 2. ve 3. ile 4. kolon puanlama bölgeleri arasında ise azami 5 cm'lik mesafe olmalıdır.*

*Üç adet üçlü dikey hedef yüzü kullanıldığı durumlarda (takım karşılaşmaları beraberlik atışları), her kolonun puanlama bölgesi arasında asgari 10 cm'lik boşluk olmalıdır.*

*İki adet üçlü dikey hedef yüzü kullanıldığı durumlarda (bireysel ve takım yarışmaları), her kolonun puanlama bölgesi arasında asgari 25 cm lik boşluk olmalıdır.*

**8.2.2.2** *Hedef yüzlerinin özellikleri*

*Hedef yüzleri kağıt veya uygun olan başka bir maddeden yapılabilir. Aynı yarışma klasmanında kullanılan bütün hedef yüzleri aynı renkte ve aynı maddeden yapılmış olmalıdır.*

**8.2.3 Hedef Minderleri**

Gerek yuvarlak, gerekse kare biçiminde olsun, hedef minderinin ön yüzünün büyüklüğü, hedef yüzü üzerinde puanlama bölgesi içerisinde kalan tüm bölgeleri kapsayacak şekilde olması gereklidir.

**8.2.3.1** *Hedef minderinin yada onun herhangi bir parçası oka zarar verebilecek durumda ise üzeri kapatılmalıdır. Hedef minderine birden fazla hedef yüzü yerleştiriliyorsa, özellikle okların hedef minderini delip geçebileceği durumlar dikkate alınarak hedef ayağının delen oklara zarar vermeyecek şekilde olmasına özel ihtimam gösterilmelidir.*

8.2.3.2 *Hedef minderleri üzerinde hedef numaraları olmalıdır. Bu numaralar 30 cm yüksekliğinde değişimli olacak şekilde sarı zemin üzerine siyah yazı ile yada siyah zemin üzerine sarı yazı ile yazılmalıdır (örnek: 1 numara sarı üzeri siyah, 2 numara siyah üzeri sarı vs.). Hedef numaraları herbir hedef minderinin alt yada üst merkezine hedef yüzünden kolayca ayırt edilebilecek şekilde tutturulmalıdır.*

## 8.2.4 Zaman Kontrol Donanımı

### İşitsel ve Görsel

Atış yöneticisi şunları kontrol edecektir (ayrıntılar için madde 8.7.1'e bak):

- Her zaman diliminin başlangıç ve bitişini bir düdük veya benzeri bir cihazla duyurmak.
- Yukarıdakilere ek olarak her zaman dilimini dijital saat, ışık, bayrak ve/veya diğer görsel cihazlardaki duyurmak.

8.2.4.1 *Eğer işitsel ve görsel zaman kontrol donanımının her ikisi de varsa, işitsel olana öncelik verilir.*

8.2.4.2 *Aşağıdaki donanımlar kullanılabilir:*

- *Işıklar*
  - *Renkler; kırmızı en üstte olmak kaydı ile kırmızı, sarı ve yeşil şeklinde olacaktır. Işıklar aynı anda iki ışık yanmayacak şekilde düzenlenmelidir. FİTA kapalı alan yarışmalarında renkler işitsel sinyalle uyumlu çalışacak hale getirilmelidir.*
- *Dijital Saatler*
  - *Zaman dijital saatlerle kontrol edildiğinde, saat üzerindeki figürler asgari 20 cm yüksekliğinde olmalı ve 100 metre mesafeden rahatça okunabilmelidir. Gerektiği zaman çok kolay bir şekilde durdurulabilmeli, sıfırlanabilmeli ve yeniden ayarlanabilmelidir. Saat geriye sayım yapacak şekilde ayarlanmalıdır. Atış alanına yerleştirilmesi, numaralar vb. ışık sistemi ile aynı olmalıdır.*
  - *Dijital saatler kullanıldığında ışıklar zorunlu değildir.*
  - *İki sistem birlikte kullanılıyorsa mutlaka birbiriyle uyumlu çalışacak hale getirilmelidir.*
- *İkili karşılaşmalar için Göstergeler:*
  - *İkili karşılaşmalar sırasında, herbir sporcu için ayrı ayrı sıranın kimde olduğunu gösteren yeşil/kırmızı ışık, geri sayım saatleri veya görsel sinyaller kullanılmalıdır.*
- *Acil Durum Donanımı*
  - *Zamanın, elektrikli teçhizatlarla kontrol edildiği durumlarda düdük, bayraklar ve diğer tüm manuel araçlar hazır bulundurulmalıdır. Dijital saatler ve acil*

*durum teçhizatları FITA şampiyonaları için zorunludur.*

- *Eğer zamanlama manuel olarak plakalar aracılığı ile kontrol ediliyorsa, plakalar 120x80 cm'den daha küçük olmamalıdır. Bu plakalar güvenli bir şekilde monte edilmiş olmalı ve her iki yüzünü de kolayca gösterebilmek amacıyla dödürülebilir olmalıdır. Plakaların bir yüzü sarı ve siyah renklerden oluşan 20–25 cm genişliğinde bantlarla kaplanmalıdır. Bu bantlar yerle 45 derecelik açı oluşturulacak şekilde yapıştırılmalıdır. Plakaların diğer yüzü ise tamamen sarı olmalıdır.*

### 8.2.5 Çeşitli Donanımlar

Aşağıda listelenmiş donanımlar FITA kapalı alan yarışmaları için zorunludur ve diğer önemli turnuvalar için de önerilir. FITA yönetim komitesi yarışma alanında nelerin olması gerektiğine karar verme yetkisine sahiptir:

- 8.2.5.1 *Her sporcu sırt numarası takmak zorundadır.*
- 8.2.5.2 *Atış sırasını gösteren bir cihaz: AB/CD: CD/AB vb. Yazılar her sporcu tarafından atış yaptıkları yerden okunabilecek kadar büyük olmalıdır. Bu cihazlardan 2 veya daha fazlasına ihtiyaç duyulabilir.*
- 8.2.5.3 *En azından ilk 8 bayan ve 8 erkek sporcunun puanlarını göstermek için bir tane büyük skorbord gereklidir.*
- 8.2.5.4 *Büyük sayı levhasında gerekli düzenlemeler olduğu takdirde tüm sporcuların puanlarına yer verilebilir.*
- 8.2.5.5 *Kapalı alan ikili müsabakaları sırasında, skor levhası üzerinde sporcuların sırt numaraları yada isimleri veya hangi ülke adına yarıştıklarını gösteren ülke isminin uluslararası kısaltması yer almalıdır. Yazılar veya figürler en az 20 cm uzunluğunda olmalıdır.*
- 8.2.5.6 *Kapalı alan bireysel ve takım ikili karşılaşmaları sırasında, her hedef tahtasının altında 3 figürü göstermek için skor cihazı yer alacaktır. Figürler en az 20 cm olmalıdır.*
- 8.2.5.7 *Hedef ve atış çizgisinde hakem çağırabilmek amacıyla bayraklar ve diğer uygun cihazlar bulunmalıdır.*
- 8.2.5.8 *Atış yöneticisi için oturulabilecek yüksek bir platform bulunmalıdır.*
- 8.2.5.9 *Hoparlör bulunmalıdır.*
- 8.2.5.10 *Tüm sporcular, takım kaptanları, çalıştırıcı ve diğer çalışanlar için bekleme çizgisinde yeterince sandalye veya sehpa olmalıdır. Hakem sandalyeleri bekleme çizgisine konulmalıdır.*
- 8.2.5.11 *Sporcuların isimlerini ve/veya hedef numaralarını gösteren bir skorbord yada benzeri bir cihaz (1A, 1B, 1C yada basitçe A, B,*



*C ve gerekli ise D) sporcuların genel toplamlarını göstermek amacıyla kullanılmalıdır. Bu ve benzeri cihazlar kullanıldığı durumlarda, bu cihazlar hedef minderinin altında zemine yerleştirilmelidir. Oklar atılıp, hedefte gerekli puanlamalar yapılarak oklar hedeften çekildikten sonra hedefte ki sporcu kendi puanını değiştirir.*

8.2.5.12 Otomatik skor cihazı sadece final turlarında kullanılabilir.

### **8.3 SPORCULARIN MALZEMELERİ**

Bu madde sporcuların FITA müsabakalarında kullanabilecekleri donanımları belirtir ve düzenler. Kurallarla belirlenen özellikleri taşıyan donanımı kullanma sorumluluğu sporculara aittir. Şüpheli durumlarda sporcudan donanımını hakem(ler)e göstermesi istenebilir.

FITA kurallarına aykırı donanım kullanan bir sporcu diskalifiye edilebilir.

Aşağıda tüm farklı kategoriler için uygulanacak kurallar ve izlenmesi gereken yollar belirtilmiştir.

Ayrıca bkz. Kitap 1. Ek 8: Engelli sporcular bölümü

8.3.1 **Recurve (Olimpik) kategori** için aşağıdaki araçlar uygundur:

8.3.1.1 Okçuluk sporunda kullanılan bir yayın; kabzası, gövdesi (riser) ve her birinin ucunda kirişi tutturmaya yarayan birer kertiği olan iki adet esnek kanadı (limb/kasan) olmalıdır. Bu tür yaylar kasanların (limb) uç kısmında yer alan çentiklere tutturulmuş bir kirişe sahiptir ve ellerden biri yay gövdesinde yer alan kabzadan tutarken diğeri de kirişi kavrayıp, yayı gererek tam çekişe ulaşarak bırakışı gerçekleştirecek şekilde düzenlenmiş olmalıdır.

8.3.1.1.1 Çok renkli yay gövdeleri ve alt ve üst kasanların (limb) iç taraflarındaki marka işaretlerine izin verilir.

8.3.1.1.2 Sürekli olarak sporcunun eline veya bileğine değmemesi şartı ile destekli el parçalarına izin verilir.

8.3.1.2 Herhangi tel (kat) sayısından oluşabilen kiriş;

8.3.1.2.1 İstenilen maddeden ve istenilen renkte yapılabilir. Orta da parmakların yerleştirilebileceği, üzerine arkalık noktası sarılabilecek ve arkalığın üzerine geçirilebileceği noktaların bulunabileceği bir sargı yer alabilir. Kirişin iki ucunda yaya takmak için halka şeklinde ilmikler bulunabilir. Ayrıca kirişe burun ve dudak işaretini belirlemek üzere bir ek parça takılmasına izin verilir. Kirişin üzerindeki sargı tam çekiş aşamasında sporcunun görüş alanına çıkmamalıdır. Kiriş hiçbir şekilde sporcunun nişan almasına yardım edecek işaretlere sahip olmamalıdır.

8.3.1.3 Ayarlanabilir ok yatağı,

8.3.1.3.1 *Hareketli basınç düğmesi, basınç noktası gibi yardımcı araçlar elektrik yada elektronik ve nişan almaya yardımcı olmamak kaydı ile kullanılabilirler. Basınç düğmesi yay kabzası hizasından iç tarafa doğru 4 cm mesafeden daha içeriye konamaz.*

8.3.1.4 Elektronik olmamak kaydıyla işitsel ve/veya görsel çekiş uzunluğu kontrol göstergesi kullanılabilir.

8.3.1.5 Nişan almaya yarayan bir nişangâha izin verilir. Ancak aynı anda iki ve daha fazlasına müsaade edilmez.

8.3.1.5.1 *Ancak nişan alırken birden fazla kontrol noktası sağlayacak prizmalı, büyüteçli, su terazili nişangâh kullanılamaz ve nişangâh elektrik yada elektronik destekli olamaz.*

8.3.1.5.2 *Nişangâhın toplam uzunluğu sporcunun görme hattı içerisinde 2 cm'yi geçmemelidir.*

8.3.1.5.3 *Yaylara takılan yatay ve düşeyde ayarlama imkânı sağlayan nişangâh monte edilebilir. Ancak aşağıda belirtilen özellikleri taşıması gerekir:*

- *Nişangâh uzatmasına izin verilir.*
- *Yay üzerine sadece işaretleme sağlaması amacıyla bant yada bir palaka yerleştirilebilir. Ancak bunlar hiçbir şekilde ek yardım sağlamamalıdır.*
- *Nişan alma noktası fiber optik bir mercek olabilir. Bu mercek'in boyu 2 cm'yi aşabilir. Ancak bir ucu tam çekişte sporcunun görüş açısının dışında kalmalıdır. Bu arada sporcunun görüş alanı içinde olan kısım bükülme noktasına kadar 2 cm'lik düz bir çizgiyi aşmamalıdır.*

8.3.1.6 Denge ve uçuş dengesi sağlayan destekleyicisi araçlar kullanılabilir ancak;

8.3.1.6.1 *Şu şekilde olmamalıdır;*

- *Kirişe yardımcı bir nokta görevi görmemelidir;*
- *Yaydan başka bir yere değmemesi ve*
- *Atış çizgisindeki diğer sporcuları rahatsız etmemesi ve tehlike oluşturmaması gereklidir.*

8.3.1.7 Hedef okçuluğunda ki “ok” sözcüğünün anlamına aykırı gelmemek kaydıyla istenilen türde ok kullanılabilir. Buna ek olarak, kullanılan oklar, hedef yüzleri ve minderlerine herhangi bir zarar vermeyecek şekilde yapılmış olmalıdır.

8.3.1.7.1 *Ok bir boru (şaft) üzerine monte edilmiş uç, tüy(ler) ve arkalık'tan oluşur ve istenirse ok üzerinde boyalı kısım bulunabilir. Okun shaft kısmı en fazla 9,3 mm çapında olabilir ve bu oklar için kullanılacak uçların çapı en fazla 9,4 mm olabilir. Her okun üzerinde okçunun ismi veya isminin baş harfleri bulunmalıdır. Bir seri de atılmış olan tüm oklar aynı işaretleri taşımalı, aynı renkte tüyler ve arkalıklar takılmış olmalıdır.*

8.3.1.8 Sporcunun kirişi tutması, çekmesi ve bırakmasına yardım edecek her türlü eldiven, parmaklık yada bandaj (flaster) kullanmasına izin verilir. Ancak kullanılan parmak korumasının sporcunun tutuş, çekiş ve bırakış aşamalarına yardımcı olacak bir araçla desteklenmemesi gerekir.

8.3.1.8.1 *Okun sıkışmasını önlemek için parmaklar arasında bir ayırıcı kullanılabilir. Yay eline kabzaya tutturulmaması kaydı ile eldiven vb. giyilmesine izin verilebilir. Kanca plakası veya ona benzer aletlerin parmaklığa takılmasına izin verilebilir.*

8.3.1.9 Okların hedefte hangi noktaya isabet ettiğini tesbit etmek için dürbün, teleskop ve diğer yardımcı aletler kullanılabilir.

8.3.1.9.1 *Atış çizgisinde diğer sporcuların güvenliğini tehlikeye atmadığı ve onlara engel oluşturmadığı sürece*

8.3.1.9.2 *Kapalı alan takım müsabakalarında çalıştırıcı alanı içerisinde ki çalıştırıcı el dürbünü kullanılabilir.*

8.3.1.9.3 *Numaralı gözlük ve güneş gözlükleri kullanılabilir. Ancak bunların hiçbiri üzerine monte edilmiş mikro mercek ve benzeri yardımcı araçlarla nisan almaya yardım edici nitelikte olmamalıdır.*

8.3.1.9.4 *Numaralı gözlüklerde nişan almak için kullanılmayan gözün tamamen kapatılmasına izin verilir.*

8.3.1.9.5 *Şu aksesuarlara izin verilir.*

8.3.1.9.6 *Kolluk, kıyafet tutturucu (koruyucu), bileklik, kemer, bele takılan veya yere konulan sadaklara izin verilir. Atış çizgisi üzerinde ki ayak işaretlerinin yerden 1 cm'den daha yüksek olmaması gereklidir. Kasan (limb) koruyucu ve dürbün üçayağına (bu üçayaklar diğer sporcuların giriş çıkışına rahatsızlık vermemek kaydı ile atış çizgisinde bırakılabilir) izin verilir.*

8.3.2 **Makaralı yaylar** için, aşağıda ki donanımlar tanımlanmıştır. Elektrikli ve elektronik olmamak kaydı ile her türlü ek araç-gereç kullanılabilir.

8.3.2.1 Bir makaralı yay, doğrudan atış tipi ve bunlardan bir tanesi olmak üzere, çekiş şekli mekanik açıdan kullanılan makara sistemine bağlı olarak değişiklik gösteren yay kategorisidir. Yay kiriş(ler) üzerine yerleştirilmiş olan noktalardan tutularak çekilir ve bu durum farklı dizayn yaylarda değişik olabilir.

8.3.2.1.1 *En fazla ağırlık 60 lbs'yi geçmemelidir.*

8.3.2.1.2 *Kablo koruyuculara izin verilmektedir.*

8.3.2.1.3 *Sporcunun eline, el bileğine ve/veya koluna değmemek kaydı ile bir kablo ayırıcı kullanılabilir.*

8.3.2.2 Kiriş istenilen sayıda kata sahip olabilir

8.3.2.2.1 *Amacına göre kirişte kullanılan materyal ve renk değiştirilebilir. Çekiş parmaklarının üzerine yerleştirilecek ve bırakışa yardımcı olacak bir orta sargı sarılabilir. Ok*

*arkalıklarının tam olarak oturabilmesi için fazladan sargı sarılmasına da mücade edilir. Arkalık noktalarının yerini belirlemek amacı ile bir yada iki aralık noktası kiriş üzerine yerleştirilebilir. Bunlara ek olarak, dudaklık yada burunluk, dikiz deliği (peep-hole), dikiz deliğini hizalama gereci, aslan ağzı vb. eklemelere mücade edilir.*

8.3.2.3 Ayarlanabilir ok yatağı,

8.3.2.3.1 *Hareketli basınç düğmesi, basınç noktası gibi yardımcı araçlar elektrik yada elektronik ve nişan almaya yardımcı olmamak kaydı ile kullanılabilirler. Basınç düğmesi yay kabzası hizasından iç tarafa doğru 6 cm mesafeden daha içeriye konamaz.*

8.3.2.4 Elektrikli veya elektronik olmamak şartıyla sesli veya görüntülü çekiş mesafesi göstergeleri kullanılabilir.

8.3.2.5 Yaya takılan nişangah şu şekilde olmalıdır:

8.3.2.5.1 *Nişan alırken birden fazla kontrol noktası sağlayacak prizmalı, büyüteçli, su terazili nişangâh kullanılabilir. Ancak nişangah elektrik yada elektronik destekli olamaz.*

8.3.2.5.2 *Nişangâh uzatmasına izin verilir. Nişangah mercek noktası fiber optik veya kimyasal bir bileşen olabilir. Bu kimyasal bileşen diğer sporcuları rahatsız etmeyecek şekilde kaplanmalıdır.*

8.3.2.6 Denge ve uçuş dengesi sağlayan destekleyicisi araçlar kullanılabilir.

8.3.2.6.1 *Şu şekilde olmamalıdır;*

- *Kirişe yardımcı bir nokta görevi görmemelidir;*
- *Yaydan başka bir yere değmemesi ve*
- *Atış çizgisindeki diğer sporcuları rahatsız etmemesi ve tehlike oluşturmaması gereklidir.*

8.3.2.7 Hedef okçuluğunda ki “ok” sözcüğünün anlamına aykırı gelmemek kaydıyla istenilen türde ok kullanılabilir. Buna ek olarak, kullanılan oklar, hedef yüzleri ve minderlerine herhangi bir zarar vermeyecek şekilde yapılmış olmalıdır.

8.3.2.7.1 *Ok bir boru (şaft) üzerine monte edilmiş uç, tüy(ler) ve aralıktan oluşur ve istenirse ok üzerinde boyalı kısım bulunabilir. Okun shaft kısa en fazla 9,3 mm çapında olabilir ve bu oklar için kullanılacak uçların çapı en fazla 9,4 mm olabilir. Her okun üzerinde okçunun ismi veya isminin baş harfleri bulunmalıdır. Bir seri de atılmış olan tüm okların aynı işaretleri taşımaları, aynı renkte tüyler ve arkalıklar takılması olmalıdır.*

8.3.2.8 Sporçunun kirişi tutması, çekmesi ve bırakmasına yardım edecek her türlü eldiven, parmaklık yada bandaj (flaster) kullanmasına izin verilir.

8.3.2.8.1 *Yaya hiçbir şekilde tutturulmamış olan ve elektrik yada elektronik olmayan tetikler kullanılabilir. Okun sıkışmasını önlemek için parmaklar arasında bir ayıraç kullanılabilir. Yay*

*elinde eldiven ve benzeri giyilmesine kabzaya tutturulmaması kaydı ile izin verilebilir.*

8.3.2.9 Okların hedefte hangi noktaya isabet ettiğini tespit etmek için dürbün, teleskop ve diğer yardımcı aletler kullanılabilir.

8.3.2.9.1 *Atış çizgisinde diğer sporcuların güvenliğini tehlikeye atmadığı ve onlara engel oluşturmadığı sürece*

8.3.2.9.2 *Kapalı alan takım müsabakalarında çalıştırıcı alanı içerisinde ki çalıştırıcı el dürbünü kullanabilir.*

8.3.2.9.3 *Numaralı gözlük ve güneş gözlükleri kullanılabilir. Ancak bunların hiçbirisi üzerine monte edilmiş mikro mercek ve benzeri yardımcı araçlarla nisan almaya yardım edici nitelikte olmamalıdır.*

8.3.2.9.4 *Numaralı gözlüklerde nişan almak için kullanılmayan gözün tamamen kapatılmasına izin verilir.*

8.3.2.10 Şu aksesuarlara izin verilir:

8.3.2.10.1 *Kolluk, kıyafet tutturucu (koruyucu), bileklik, kemer, pükiil ve yere konulan sadaklara izin verilir. Atış çizgisi üzerinde ki ayak işaretlerinin yerden 1 cm'den daha yüksek olmaması gereklidir. Kasan (limb) koruyucu ve dürbün üçayağına (bu üçayaklar diğer sporcuların giriş çıkışına rahatsızlık vermemek kaydı ile atış çizgisinde bırakılabilir) izin verilir.*

8.3.3 Her kategorideki tüm sporcular için aşağıda belirtilen araçların kullanılmasına izin verilmemektedir:

8.3.3.1 *Bekleme çizgisinin önünde, her çeşit elektronik iletişim aracı ve kulaklık kullanılması yasaktır.*

## **8.4 ATIŞLAR**

8.4.1 Her okçu aksi belirtilmedikçe 3 okluk seriler halinde atış yapacaktır.

8.4.1.1 *Atışlar sadece tek bir yöne yapılabilir.*

8.4.1.2 *Eleme turlarında şu yöntem izlenir.*

- *1/16 elemeleri: Önce bayanlar 16 hedefe atışlarını yaparlar. Sonra erkekler aynı hedeflere atışlarını gerçekleştirirler. Daha sonra her hedef hattının iki tarafından 4'er hedef kaldırılır. Böylece atış alanında 8 hedef kalır.*
- *1/8 elemeleri: Önce bayanlar 16 hedefe atışlarını yaparlar. Sonra erkekler aynı hedeflere atışlarını gerçekleştirirler. Daha sonra hedefler ikişerli gruplar haline getirilmek amacıyla, 3 ve 6. sırada kalan hedefler kaldırılarak 7 ve 8. hedefleri oluşturmak için hedef çizgisinin sonuna götürülür. Böylece alanda 2 hedeflik 4 grup yer alır.*
- *Eğer gerekiyorsa erkekler ve bayanlar aynı zamanda atışlarını gerçekleştirebilirler. Bu durumda hedef sayısı iki*

*katına çıkarılır. Her atış periyodundan sonra uygun bir zaman aralığı olacaktır.*

8.4.1.3 *Final turlarında eleme süreci şu şekilde uygulanacaktır:*

- *Çeyrek finaller: geriye kalan 8 erkek ve 8 bayan okçu kendilerine ayrılan ve hedeflerin sağ ve solunda yer alan hedef yüzlerine aynı anda 12 atış yapacaklardır. Bu eleme turu sonunda dış tarafta kalan dört (4) hedef kaldırılacaktır.*
- *Yarı finaller: geriye kalan 4 erkek ve 4 bayan okçu kendilerine ayrılan ve hedeflerin sağ ve solunda yer alan hedef yüzlerine aynı anda 12 atış yapacaklardır.*
- *4.'lük ve 3.'lük karşılaşmalarında yukarıdaki prosedür uygulanır.*
- *Altın madalya karşılaşmaları: önce 2 bayan sporcu 12 okluk atışlarını ve daha sonra da kalan 2 erkek sporcu 12 okluk atışlarını gerçekleştirir.*
- *Her eleme turu sonunda yeterli zaman aralığı ayrılmalıdır.*

8.4.1.4 *Takım yarışmalarında her takım toplamda 6 okluk bir seri atış yapar (her okçu için 2 ok). Her takım 2 üçlü hedef yüzüne ve her ok için bir hedef merkezine sahip olacaktır.*

8.4.2 Her sporcuya 3 okluk bir seriyi atması için bir zaman sınırlaması uygulanmaktadır (ayrıntıları için madde 8.5.4 ve devamına bakınız).

8.4.2.1 *Bir sporcuya 3 okluk bir seriyi atması için tanınan en çok süre iki (2) dakikadır.*

8.4.2.2 *Belirtilen zamandan önce yada sonra veya sporcunun kendi sırasının dışında yaptığı atış, atış serisi içinde sayılır ve bu atış sporcunun en iyi skorunun silinmesine ve atışın karavana kabul edilmesine neden olur.*

8.4.2.3 *Atış yöneticisinin atış alanında resmi atışı sonlandırmasından sonra (deneme atışı oklarının hedeften çekilmesinden sonra) yada mesafeler arası veya turlar geçiş molalarında yapılan atışlar, sporçunun bir sonraki puanlama serisindeki en yüksek puanının silinmesine yol açar (ayrıca madde 8.6.2.2 bakınız)*

8.4.2.4 *Donanımda herhangi bir arızanın oluşması durumunda, sporcu kırmızı bir bayrak kaldırarak atış çizgisinin dışına çıkar. Bozuk olan donanımın tamiri veya değişimi için gerekli olan ekstra zaman verilebilir. Sporcu en kısa ve uygun zamanda bir hakemin gözetimi altında yapması gereken atışları tamamlar (madde 8.5.1.7'a bakınız).*

8.4.2.5 *Ama hiçbir şekilde donanımda meydana gelen bir arıza turnuvayı 15 dakikadan fazla geciktiremez.*

8.4.2.6 *Atışlara başladıktan sonra, beklenmedik bir sağlık sorunu nedeniyle, sporcu atışlara devam edemiyorsa, 15 dakika içinde*

*sağlık personeli problemin ne olduğunu inceler ve sporcunun devam edip edemeyeceğini bildirir. Sporcu en kısa zamanda bir hakem gözetiminde eksik kalan atışlarını gerçekleştirir ama bu atışları için maksimum 15 dakika verilir.*

8.4.2.7 *Kapalı alan karşılaşma turlarında malzeme arızası yada beklenmedik sağlık sorunları için fazladan zaman tanınmaz. Fakat o serinin zaman sınırlamaları içinde kalmak şartıyla, sporcu çizgiyi terk ederek malzeme tamirini yada değişimini yapabilir ve zamanı yeterli ise atış çizgisine geri dönerek eksik kalan ok/oklarını atabilir. Takım karşılaşmalarında sporcu eksikliğini giderirken takımın diğer üyeleri kendi atışlarını yapmaya devam edebilirler.*

8.4.2.8 *“Bay” çektiklerinde yada rakibi(leri) gelmediği zaman bireysel olarak sporcular veya takımların attıkları puanlar hesaplanmayacak ve bir sonraki tura geçeceklerdir. Kapalı alan Dünya şampiyonasında bu sporcular yarışma alanında yada müsabaka için kullanılmayan kısımlarda antrenman atışı yapabilirler. Diğer müsabakalarda yakında bir antrenman alanı olmadığı durumlarda sporcular kendilerine ayrılan hedeflerde atış yapabilirler.*

8.4.2.9 *Kapalı alan takım karşılaşma turlarında eğer 3 sporcudan herhangi biri zaman dilimini başlatmak veya bitirmek için gerekli sinyalden önce veya sonra atış yaparsa; bu atış o serinin bir parçası olarak kabul edilir ve takımın attığı en yüksek puanlı okun silinip karavana yazılmasına sebep olur.*

8.4.3 Atış sinyali verilene kadar sporcular yay kolunu kaldıramazlar.

8.4.4 Engelliler hariç, sporcular, ayakta ve desteksiz olarak atış yapmalıdırlar. Duruş pozisyonu, atış çizgisi her iki ayak arasında yer alacak yada her iki ayak atış çizgisi üzerinde olacak şekilde olmalıdır.

8.4.5 Hiçbir koşul altında ok tekrar atılamaz

8.4.5.1 *Ok bazı durumlarda atılmamış sayılabilir: Eğer;*

- *Ok yere düşmüşse yada atış çizgisi önünde yer alan 3 m’lik alan içine denk gelecek şekilde karavana atılmışsa bu okun yerine bir ok atılabilir. Ancak 3 m’lik alana çarptıktan sonra sekerek bu alanın dışına çıkan oklar karavana sayılır.*
- *Hedef yüzü katlanır yada hedef devrilirse, hakemler gerekli tüm tedbirleri almalıdırlar ve eksik kalan okların atılması için gerekli zamanı sağlarlar. Eğer sadece hedef minderi kayarsa; birşey yapıp yapılmayacağı ve yapılacaksa ne yapılacağı konusunda karar verme yetkisi hakemlere bırakılmıştır.*

8.4.6 Sporcu atış çizgisindeyken diğer sporcuları rahatsız etmemek şartıyla takım yönetiminden elektronik olmayan sözlü bilgi alabilir.

8.4.6.1 *Kapalı alan takım karşılaşmalarında, takımdaki 3 sporcu ve çalıştırıcı atış çizgisinde olup olmadıklarına bakılmaksızın birbirlerine sözlü olarak yardım edebilir. Atış esnasında çalıştırıcı sadece çalıştırıcı alanından yardım edebilir.*

8.4.7 Bütün antrenman atışları atış yöneticisinin kontrolü altında yapılacak ve puanlamayacaktır.

## **8.5 ATIŞ SIRASI VE ZAMAN KONTROLÜ**

8.5.1 Her sporcu kendi hedef yüzü yada yüzlerine atış yapacaktır.

8.5.1.1 *4 sporcu çiftler halinde ve 2 sporcu aynı anda atış yapıyorsa hedeflere dönüşümlü olarak şu şekilde atış yaparlar:*

- AB-CD
- CD-AB
- AB-CD vb.

8.5.1.2 *Sporcu A sol, sporcu B ise sağ taraftaki hedef yüzüne atış yapar. Aynı şekilde sporcu C sol, sporcu D ise sağ taraftaki hedef yüzüne atış yapar.*

8.5.1.3 *40 cm'lik yüzler ve 40 cm'lik üçlü yüzler altlı üstlü olacak şekilde kullanılıyorsa sporcu A sol üstteki, sporcu B de sağ üstteki, sporcu C sol alttaki sporcu D ise sağ alttaki hedef yüzüne atış yapar.*

8.5.1.4 *40 cm'lik dikey üçlü yüzler 2 sporcu tarafından kullanıldığı zaman; sporcu A sol sporcu B ise sağ kolona atış yapar. 40 cm'lik 4 dikey yüz kullanıldığı zaman sporcu A ilk, B ikinci, C üçüncü, D dördüncü kolona atış yapar.*

8.5.1.5 *Kapalı alan takım karşılaşmalarında, her takım için 2 tane üçlü hedef yüzü bulunmalıdır. Üçgen üçlü hedef yüzü kullanırsa, hedef yüzünün orta noktası yerden 130 cm yükseklikte olmalıdır.*

8.5.1.6 *Her takım üyesi her puanlama alanına bir ok atmak şartıyla 2 okunu istediği sıraya göre atabilir.*

8.5.1.7 *Atış sırası, giriş değişimi, donanımların ayarlanması veya gerekli tedavinin uygulanması amacıyla geçici olarak değiştirilebilir. Eğer bu donanım ayarlaması veya tıbbi müdahale sporcu atış çizgisi üzerinde iken oluşursa, sporcu atış çizgisinden çıkar ve aynı zamanda bayrak veya gerekli bir araç kullanarak hakem çağırır. Bu sporcudan sorumlu hakemler, atış yöneticisine sporcunun atması gereken okların miktarını bildirir ve o sporcuya eksik kalan oklarını tamamlama imkânı sağlar. Bu konu bir mikrofon aracılığı ile diğer katılımcılara duyurulmalıdır. Yukarıda ki durum sadece madde 8.4.2.7'de belirtilen kapalı alan takım karşılaşmaları için uygulanmaz.*



### 8.5.2 Kapalı Alana Dünya Şampiyonalarında:

8.5.2.1 *Sıralama turlarında her hedefe dört sporcu denk gelecektir ve aynı anda iki sporcu dikey üçlü hedefe atış yapacaktır. Sporcular 3'er okluk seriler halinde atış yapacaklardır.*

8.5.2.2 *Kapalı Alan Bireysel Eleme Turları:*

- *Eleme turlarında her hedefe iki sporcu denk gelecektir ve her ikisi de kendilerine ayrılan dikey üçlü hedeflerine aynı anda atış yapacaklardır.*
- *Final turlarında ise her hedefe bir sporcu verilecektir. Her bir sporcu kendi dikey üçlü hedeflerine dönüşümlü atış yapacaktır.*

- *Eleme yada final turlarının ilk karşılaşmalarında karşılaşma kartlarına göre karşılaşan iki sporcudan üstte yer alanı sol tarafa atış yapacaktır;*

*Devam eden turlarda sporcuların sağ veya solda yer alma durumları gene karşılaşma kartlarına göre yapılacaktır (Ayrıntılar için Kitap 3 ek 1'e bakınız );*

*Yarışmanın her aşaması için hedeflerin düzenlenme şekli tertip edenlerin seçimine bırakılmıştır.*

- *İkili dönüşümlü karşılaşmalar sırasında, sıralama turlarında en üst sırada yer almış sporcu ilk seride kimin önce atacağına karar verecektir. En düşük toplam puanı atan sporcu ise ikinci seride ilk sırada atış yapacaktır. Beraberlik durumunda ise ilk seride önce atan sporcu ikinci seride de ilk sırada atış yapacaktır.*

8.5.2.3 *Kapalı Alan Takım Karşılaşmalarında:*

- *İki takımda 1-metre çizgisi gerisinde üç sporcuyla karşılaşmaya başlayacaktır. Sadece atış yöneticisi atışı veya süreyi başlattığında 1-metre çizgisini geçebilir.*
- *Eleme yada final turlarının ilk karşılaşmalarında kartlarına göre karşılaşan iki takımdan üstte yer alanı sol tarafa atış yapacaktır;*

*Devam eden turlarda takımların sağ veya solda yer alma durumları gene karşılaşma kartlarına göre yapılacaktır;*

*Yarışmanın her aşaması için hedeflerin düzenlenme şekli tertip edenlerin seçimine bırakılmıştır.*

- *Hedef üzerinde dikey üçlü hedef yüzlerinden üç adet bulunacaktır. Böylece altı atışlık bir seri için her bir oka bir*

hedef merkezi düşecektir. Takımın her bir üyesi bir hedef merkezine bir ok atacaktır.

- Takımı oluşturan üç sporcu sıralamalarına kendileri karar vermek kaydı ile ikişer ok atacaktardır.
- Sadece bir sporcu atış çizgisi üzerinde yer alabilir. Diğer iki sporcu ise 1-metre çizgisinin gerisinde beklemek zorundadır. Birden fazla sporcu 1-metre çizgisi önünde yer alamaz.
- Tekerlekli sandalye bağımlıları karşılaşma süresince atış çizgisinde durabilir. Bu sporcular atışlarını bitirdiklerini yaylarını dizleri üzerine yatırarak gösterirler.
- Sporcular atış çizgisine doğru ilerlerken atış çizgisine yerleşinceye kadar sadaklarından ok çıkaramazlar.
- Takım karşılaşmaları kurallarının ihlalleri madde 8.8. belirtildiği gibi değerlendirilecektir.

8.5.2.4 Kapalı Alan Takım Karşılaşmaları Final Turlarında (dönüşümlü atışlar);

- İki takımda 1- metre çizgisi gerisinde üç sporcuyla karşılaşmaya başlayacaktır.
- Sıralama turlarında üst sırada yer almış takım ilk seride kimin önce atacağına karar verecektir. Daha düşük toplam puanı atan takım ise ikinci seride ilk sırada atış yapacaktır. Beraberlik durumunda ise ilk seride önce atan takım ikinci seride de ilk sırada atış yapacaktır.
- İlk takım üç okunu atıp 1-metre çizgisinin gerisine döndüğünde bu takıma ait olan zaman göstergesi geriye kalan zamanı göstermemelidir.
- İlk sırada atış yapan takımın son oku sayı levhasında gösterildiği anda, ikinci sırada atan takımın süresi başlar ve o takımın ilk sporcusu 1-metre çizgisini geçebilir.
- Bu durum takımlar altı oklarını da atıncaya yada süre bitinceye kadar devam eder.

### 8.5.3 Atış Zamanı ve Zaman Sınırlamaları:

8.5.3.1 Sporcuların dönüşümlü attığı Kapalı Alan Takım Karşılaşmaları sırasında bir sporcuya bir okunu atması için otuz (30) saniye süre tanınır (beraberlik dahil).

8.5.3.2 Beraberlik atışı yada eksik atılan okların tamamlanması için yapılan atışlarda her sporcuya bir okunu atması için kırk (40) saniye süre tanınır.

- 8.5.3.3 *Kapalı alan yarışmalarında beraberliği bozmak için yapılan atışlarda bir takıma üç (3) okunu atması için bir dakika süre tanınır.*
- 8.5.3.4 *Kapalı alan takım karşılaşmaların da altı (6) ok yada bir sporcunun üç (3) okluk bir seriyi atması için iki dakika süre tanınır.*
- 8.5.3.5 *Bir sporcuya altı (6) okluk bir seriyi atması için tanınan süre dört (4) dakikadır.*
- 8.5.3.6 *Ne şartta olursa olsun zaman sınırlamaları aşılamaz.*

#### 8.5.4 Görsel yada işitsel zaman kontrolü.

- 8.5.4.1 *Atış ışıklarla yönetildiği durumlarda:*
- Kırmızı* *Atış yöneticisi sırası gelen sporculara (A, B veya AB, CD) topluca atış çizgisine yerleşmeleri için iki işitsel uyarı verir (kapalı alan takım karşılaşmaları hariç).*
- Yeşil* *Işıkların değişmesinden 20 saniye sonra (karşılaşmaların tümü için 10 saniye) Atış Yöneticisi atışı başlatmak için bir işitsel uyarı verir.*
- Sarı* *Bu uyarı sinyali, süre dolmadan 30 saniye önce verilir. Ancak kapalı alan karşılaşmalarının final turunda dönüşümlü atışlar yapılırken verilmez.*
- Kırmızı* *Bu işaret zamanın dolduğu anlamına gelir (bakınız 8.5.3) ve iki ses sinyali atışların tümü yapılamamış olsa bile atışın bittiğini belirtmek için verilir. Eğer herhangi bir sporcu hala atış çizgisinde duruyorsa hemen bekleme çizgisinin gerisine geçmek zorundadır. Bu aşamadan sonra sırası gelmiş olan sporcular varsa atış çizgisine geçerler ve yeşil ışığı bekleyip atış başlar. Bütün süreç bütün atışlar bitene dek yukarıda anlatıldığı gibi tekrarlanır. Gereken sayıda oklar atıldıktan sonra kırmızı ışık yandığında atış yapılan turlara göre ( üç okluk bir seri ya da altı okluk takım karşılaşmaları (3\*2 ok)) puanlamanın yapılması için üç işitsel uyarı verilir.*
- 8.5.4.2 *Atışlar levhalarla kontrol edildiğinde rahatça görülebilecek şekilde yerleştirilmiş iki levha gereklidir. Bu levhaların aynı yüzü (sarı ve siyah/sarı çizgili) aynı anda hem bayan ve hem de erkek sporculara gösterilmelidir. SİYAH ve SARI çizgili kenarlar sporculara doğru çevrilir ve bu 30 saniye kaldığını belirten uyarı işareti olarak kullanılır. Bunun dışındaki bütün zamanlarda levhanın SARI yüzü sporculara çevrilir.*
- 8.5.4.3 *Bütün sporcular atışlarını bitirip atış çizgisi boşaldığında, ya değişim için ya da puanlama için gerekli uyarı verilir.*
- 8.5.4.4 *Eğer dönüşümlü şekilde birden fazla karşılaşma aynı anda yapılıyorsa, karşılaşmaların başladığını belirten ses sinyali dışında farklı atış periyotlarını belirten sinyaller kullanılmaz.*

8.5.5 Hiçbir sporcu gerekli sinyal verilmedikçe atış çizgisini işgal edemez.

8.5.5.1 *Sporculara atış çizgisinden ayrılarak diğer sporcuların yerleşmeleri için yirmi (20) saniye süre tanınır. Bu durum, iki ses sinyali ve kırmızı ışıkla belirtilmelidir.*

8.5.5.2 *Dönüşümlü çoklu karşılaşmaların yapıldığı durumlarda (final turları), her karşılaşma ayrı olarak zamanlandırılır. Her karşılaşmada ki sporcular atış çizgisinde kendi yerlerini alırlar. 10 saniyenin sonunda bir ses sinyali her karşılaşmanın birinci sporcusu için 30 saniyelik atış periyodunu başlatır ve her maça atanan hakem zamanlamayı başlatır. Birinci okçu atışını yapar yapmaz, ikinci sporcunun bir ok atması için 30 saniyelik süresi başlamış olur. Bütün karşılaşmalardaki sporcuların her biri 3 ok atana kadar dönüşümlü atış yapmaya devam ederler. Bütün karşılaşmalardaki sporcular atışı bitirdiklerinde hemen puanların yazılması için sinyal verilir.*

*Eğer karşılaşmaları bireysel olarak zamanlamak için yeterli sayıda geri sayım saati yoksa Atış Yöneticisi karşılaşmaları hep beraber kontrol edebilir.*

8.5.5.3 *Tek dönüşümlü karşılaşma durumunda iki sporcuda atış çizgisinde yerlerini alırlar. 10 saniyenin sonunda bir ses sinyali karşılaşmanın ilk sporcusu için 30 saniyelik atış periyodunu başlatır. Birinci okçu atışını yapar yapmaz, ikinci sporcunun bir ok atması için 30 saniyelik süresi başlamış olur. Karşılaşmadaki sporcuların her biri 3 ok atana kadar dönüşümlü atış yapmaya devam ederler. Bu prosedür FITA Şampiyonalarında Altın Madalya karşılaşması için uygulanabilir.*

8.5.6 Eğer atışlar bir seri devam ederken herhangi bir nedenden dolayı durdurulursa, zaman limiti düzeltilir:

8.5.6.1 *Kapalı alan bireysel karşılaşmalarında, her ok için kırk (40) ya da otuz (30) saniye verilir.*

8.5.6.2 *Dünya şampiyonaları kapalı alan takım karşılaşmalarında, emniyet gerekçesi ile atış beş (5) saniyeden fazla durdurulursa zaman yeniden başlatılır. Atış tekrar atış çizgisinden başlar.*

8.5.6.3 *Diğer kapalı alan takım karşılaşmalarında her ok için 20 saniye verilir. Atış tekrar atış çizgisinden başlar.*

## **8.6 PUANLAMA**

8.6.1 Her bir hedefte yeterli sayıda puanlayıcı (scorer) olmalıdır.

- 8.6.1.1 *Bir hedefte birden fazla sporcu varsa puanlayıcılar sporculardan oluşabilir. Bir hedef için bir puanlayıcı görevlendirilir.*
- 8.6.1.2 *Puanlama her üç okluk bir serinin bitiminde gerçekleşecektir.*
- 8.6.1.3 *Puanlayıcılar, sporcuya ait olan her bir okun değerini puan kartlarına azalan sırayla girerler. Aynı hedefte ki diğer sporcularda yazılan okun değerini kontrol ederler ve herhangi bir fikir ayrılığında da görevli hakem son kararı verir.*
- 8.6.1.4 *Kapalı alan final turları karşılaşmalarında veya sadece bir sporcunun tek hedefe atış yapması halinde, sporcu puanını rakibinin tanıklığında yazacaktır. Anlaşmazlık durumunda görevli hakem son kararı verir.*
- 8.6.1.5 *Kapalı alan takım karşılaşmalarında, puanlama her takımın altı (6) oku için azalan sırayla yazılır, her sporcu hedefler arasında hareket edebilir fakat sadece takımdan bir kişi karşı takımdan birinin gözetiminde puanları söyleyebilir. Anlaşmazlık durumunda görevli hakem son kararı verir.*
- 8.6.1.6 *Sporcular, hedefe gitmemek kaydı ile kendi oklarını puanlama ve toplama yetkilerini Takım Kaptanı'na ya da başka bir sporcuya verebilirler.*
- 8.6.2 Bir ok, ok gövdesinin hedef yüzündeki pozisyonuna göre puanlanır. Eğer okun gövdesi iki renge ya da iki ayrı puanlama bölgesindeki herhangi bir bölme çizgisine değerse, o ok temas ettiği iki bölgeden yüksek olanı şeklinde puanlanır.
- 8.6.2.1 *Ne oklara nede hedef yüzüne hedefte ki tüm okların değeri kaydedilene kadar dokunulamaz.*
- 8.6.2.2 *Eğer hedefte ya da ona yakın bir bölgede gerekli olan sayıdan fazla sayıda ok olduğu görülürse, yalnızca en düşük değerdeki üç (ya da altı) ok puanlamaya katılır. Bunu tekrarlayan sporcular (ya da takımlar) elenebilirler.*
- 8.6.2.3 *Üçlü hedef yüzleri kullanıldığı durumlarda, oklar düzensiz bir sırayla atılabilir; ancak aynı puan bölgesine iki oktan fazla ok isabet ederse, ikisi de (hepsi de) o seriye ait oklar olarak kabul edilir. Yalnızca en düşük değere sahip olan ok puanlamaya katılır. Aynı puanlama bölümüne denk gelen diğer ok ya da oklar, karavana olarak değerlendirilir. En dıştaki mavi altı (6) puanlık bölgenin dışına isabet eden oklar karavana olarak kabul edilirler.*
- 8.6.2.4 *Bölme çizgileri veya renklerin birleşme yerleri dahil bir hedef yüzünün bir parçası kopmuşsa yada bölme çizgileri ok tarafından kaydırılmışsa o okun puan değerini saptamak için hayali bir çizgi kullanılır.*
- 8.6.2.5 *Hedef yüzünde ki her ok deliği, oklar puanlanıp hedeften çekildikten sonra uygun bir şekilde işaretlenir.*

- 8.6.2.6 *Hedefi delip geçen veya hedef yüzü üzerinde gözükmeyecek kadar derine inmiş olan oklar sadece hakem tarafından puanlanabilir.*
- 8.6.2.7 *Bir ok;*
- 8.6.2.7.1 *Hedef tahtasına vurur ve geri düşerse, bütün ok delikleri işaretlenmiş olması kaydıyla hedef yüzünde bıraktığı ize göre puanlanır.*
- Bir okun çarpıp geri düşmesi durumunda:*
- *Böyle bir durumda sporcu üç okunu attıktan sonra, atış çizgisinden ayrılmadan bayrağı baş seviyesine kaldırarak hakeme haber verir.*
  - *Atış çizgisi üzerinde bulunan tüm sporcular üç okluk serilerini tamamladıktan ya da süre dolduktan sonra (hangisi uygunsa) Atış Yöneticisi atışı durdurur. Oku hedefe çarpıp düşen sporcu bir hakemle birlikte hedef tahtasına gider, okun çarptığı nokta belirlenir, puan değeri not edilir ve okun oluşturduğu delik işaretler. Hakem daha sonra bu serinin puanlamasında yer alır. Çarpıp geri düşen ok, o seri tamamen puanlanıncaya kadar hedef tahtasının gerisine bırakılır. Atış bölgesi tamamen boşaltıldığında, Atış Yöneticisi atışın devam etmesi için işaretini verir.*
- 8.6.2.7.2 *Hedefte bir okun sarktığını ve düşmek üzere olduğunu fark eden sporcu atışını keser ve bayrakla ilgili hakeme haber verir. O serideki diğer sporcular atışlarını bitirdiğinde, bir hakem sporcu ile birlikte hedefe gider, okun puan değerini not eder, oku yerinden çıkarır, deliği işaretler ve oku hedef tahtasının arkasına bırakır. Eksik kalan ok(lar) sporcu ya da sporcular tarafından Atış Yöneticisi genel atış emrini vermeden önce atılır. İlgili hakem bu serinin puanlamasında yer alır.*
- 8.6.2.7.3 *Bütün deliklerin işaretlenmiş olması yada işaretlenemeyen deliklerin belirlenebilmesi koşulu ile delip geçen okun puan değeri hedef yüzündeki deliğin puan değerine göre belirlenir.*
- 8.6.2.7.4 *Oklardan biri diğerinin içerisine geçerse içine geçen ok alttaki okun puan değerini alır.*
- 8.6.2.7.5 *Bir ok bir başka oka çarparak yön değiştirirse hedef yüzü üzerinde nereye saplanmışsa o puan değerini alır.*
- 8.6.2.7.6 *Bir ok bir başka oka çarparak düşerse zarar gören okun belirlenmesi şartıyla hasar görmüş okun değeri gibi puanlanır.*
- 8.6.2.7.7 *Sporcu kendi hedef yüzü dışında bir hedef yüzüne atış yaparsa, o serinin bir parçası olarak kabul edilir ve karavana olarak puanlanır.*
- 8.6.2.7.8 *Puanlama alanının en dışının dışında kalan hedef yüzü bölgesi karavana olarak puanlanır.*
- 8.6.2.8 *Atış alanı ya da hedefin arkasındaki bir bölgede sektiği yada delip geçtiği belirtilmiş olan ok hakkında hakemin*

*bilgilendirilmesi gereklidir. Hedefin puanlama alanında birden fazla işaretlenememiş delik olursa, sporcunun delip geçen oku bu deliklerden değeri en düşük olan deliğin puan değerine göre puanlanır.*

8.6.2.9 *Kapalı alan takım karşılaşmalarında çarpıp geri düşen, hedefi delip geçen ya da hedefte asılı kalan oklar yarışmayı durdurmaz.*

8.6.3 Atış yöneticisi, puanlama yapıldıktan sonra, atışa devam edilmesi için bir işaret vermeden önce hedeflerde hiç ok kalmadığından emin olmalıdır.

8.6.3.1 *Eğer oklar yanlışlıkla hedefte unutulmuşsa, atış durdurulmaz. Sporcu o seride diğer okları ile atış yapabilir ya da o mesafenin atışlarının tamamlanmasından sonra eksik kalan oklarını atabilir. Bir hakem bu seri sonundaki puanlamada yer alır ve bir önceki seriden hedef tahtasında kalan okların hedef tahtasından çekilmeden önce sporcunun puan kartına yazıldığından emin olur.*

8.6.3.2 *Bir sporcunun oklarını bırakması durumunda (örneğin hedef alanında yere) sporcu hakemi atıştan önce durumdan haberdar etmek şartıyla başka okları kullanabilir.*

8.6.4 Puan kağıtları puanlayıcı ve sporcu tarafından imzalanır. Böylece sporcu her okun puan değerini kabul ettiğini gösterir. Eğer puanlayıcı aynı zamanda atışta yapıyorsa onun puan kağıdının aynı hedefte atış yapan bir sporcu tarafından imzalanmalıdır.

8.6.5 Beraberlik durumunda sıralama için aşağıda ki sıralama kriterleri takip edilir:

8.6.5.1 Aşağıda belirtilen beraberlik durumları dışındaki durumlarda (8.6.5.2), bütün turlarda beraberlik olması durumunda:

- Bireysel ve Takım Yarışmaları:
  - En çok 10 atan (makaralı yaylar için iç 10);
  - En çok 9 atan;
  - Sporcular arasında hala eşitlik varsa beraberlik açıklanır, ama sıralama yapmak amacıyla Eleme kartlarında üstte yer alacak sporcuyu belirlemek için yazı-tura atılır.

8.6.5.2 Eleme Turlarına kalabilmek aşamasında oluşan, tur atlamaya karar verilen karşılaşmalarda ya da madalya kazananların belirleneceği atışlarda oluşan beraberliklerde beraberliği bozmak amacıyla atışlar yapılır (10 ve 9'ların sayılması sistemi kullanılmaz).

8.6.5.2.1 *Bireysel Karşılaşmalar:*

- *Tek ok atışı yapılır (en fazla üç atış yapılır);*
- *Üçüncü atışta hala beraberlik bozulmamışsa, hedefin merkezine en yakın olan ok eşitliği çözecektir; ya da*
- *Berberlik bozulana kadar art arda atış yapılır ve merkeze en yakın ok eşitliği bozar.*

8.6.5.2.2 *Takım Karşılaşmaları:*

- *Her bir takım üyesi tarafından bir adet atılmak üzere üç (3) okluk bir seri atılır (en fazla üç atış);*
- *Üçüncü atışta hala beraberlik bozulmamışsa, oklarından biri hedefin merkezine daha yakın olan takım tur atlar;*
- *Hala beraberlik söz konusu ise merkeze en yakın ikinci (ya da üçüncü ) ok kazananı belirler.*
- *Merkeze en yakın ok değerlendirmesi beraberliği bozmuyorsa üç (3) ok atışı yapılır (her sporcu tarafından bir ok atışı). Bu durum eşitlik bozulana kadar devam eder.*
- *Berberlik atışlarında bir takımın zaman sınırlaması bir (1) dakikadır.*

8.6.5.2.3 *Tüm beraberlik atışları için üçlü dikey hedef yüzünün ortada kalan puanlama bölgesi ve üçlü üçgen hedeflerin ise ortası (üst kısmı) kullanılır.*

8.6.5.2.4 *Berberlik atışlarında resmi sonuç açıklanana kadar sporcular atış alanında kalmalıdır. Duyuru yapıldığı sırada atış alanında bulunmayan sporcu yenik ilan edilir.*

8.6.5.3 Sıralama turlarında kullanılan hedef yüzlerine dayanarak eleme turlarına karar verilecek durumla karşılaşıldığında beraberlik atışları şu şekilde yapılır:

8.6.5.3.1 *Bireysel sporcular için beraberlik atışları onların sıralama turlarında attıkları hedeflerde aynı sırada (A, B, C ya da D) ve aynı tipte hedef yüzüne (40 cm, 40 cm üçlü dikey, 40 cm üçlü üçgen, 60 cm) yapılmalıdır. Eğer üçlü dikey yüz kullanılıyorsa sporcu merkezdeki puanlama bölgesine atış yapmalıdır. Eğer üçlü üçgen yüz kullanılıyorsa sporcu atışını üst merkezde ki puanlama bölgesine yapmalıdır. Eğer bu mümkün değil ise bir veya daha fazla hedef minderi, her bir minder için en fazla 2 hedef yüzü ve her bir minder için en fazla 2 sporcu olacak şekilde düzenlenmelidir.*

8.6.5.3.2 *Takım beraberlik atışlarında takım başına bir hedef minderi olmalıdır. Üçlü üçgen hedef yüzü kullanılırsa, alt merkezinin yerden yüksekliği 130 cm olan tek bir hedef yüzü kullanılmalıdır. Her takım üyesi bir merkeze atış yapmalıdır. Üçlü dikey hedef yüzleri için 3 sütun olmalıdır ve her sporcu bir sütunun merkezine atış yapmalıdır.*

8.6.6 Dünya Kapalı Alan Hedef Okçuluğu Şampiyonaları sıralamalarında yukarıdaki kurallar takip edilecektir. Fakat Kapalı Alan ikili karşılaşmalarında beraberlik atışları sonucunda elenen sporcular ise madde 8.6.5.1'e göre sıralanacaklardır.

8.6.7 Diğer turnuvalarda yukarıdaki kurallar takip edilecektir fakat Kapalı Alan ikili karşılaşmalarında beraberlik atışları sonucunda elenen sporcular eşit olarak değerlendirilecek ve aynı pozisyon verilecektir (10 ve 9'ların sayısına bakılmaksızın).



8.6.8 Turnuva sonunda Organizasyon Komitesi sonuçları tüm katılımcılara açıklamak zorundadır: Sporcular, Takım Kaptanları, Hakem ve Atış Yöneticisi gibi Konsey Üyeleri

## 8.7 ATIŞ KONTROLÜ VE GÜVENLİK

8.7.1 Bir Atış Yöneticisi görevlendirilmelidir.

8.7.1.1 *Mümkünse bu kişi hakem olmalıdır ve atışlara katılmamalıdır.*

8.7.1.2 *Organizatörler tarafından gerekli görülürse Atış Yöneticisinin görevlerini yerine getirebilmesi için asistanlar da görevlendirilebilir.*

8.7.2 Atış Yöneticisi gerekli gördüğü her türlü güvenlik önlemlerini tesis etmeli ve uygulamalıdır, görevleri aşağıdakileri içerir:

8.7.2.1 *Atışların kontrolü, zamanlamanın düzenlenmesi ve sporcuların atış çizgisine geliş sıraları.*

8.7.2.2 *Ses donanımlarının denemelerinin yapılması, basın mensuplarının v.b. çalışmalarının organize edilmesi, böylece sporcuların rahatsız edilmemesinin sağlanması.*

8.7.2.3 *Seyircilerin bariyerlerin arkasında kaldığından emin olunması.*

8.7.2.4 *Acil bir durumda bütün atışların durdurulması için sayısı 5'ten fazla olan sesli sinyal verilecektir. Eğer atış herhangi bir sebeple durdurulursa, atışın devam ettirilmesi için bir sesli sinyal verilecektir.*

8.7.2.5 *Atışlar başladıktan sonra gelen sporcular, geç kalış nedenlerinin kendi kontrolleri dışında bir sebepten kaynaklandığını atış yöneticisine ispatlayamadıkça o zamana kadar yapılmış atışları karavana yazılacaktır. Sporcunun mazereti geçerli kabul edilir ve eksik kalan oklarını tamamlaması izni verilirse, atış yapılan mesafe tamamlandıktan sonra, sporcu yapamadığı atışları sayısı 12 oku geçmemek üzere atışlarını yapabilir. Kapalı Alan Takım karşılaşmalarında sporcular telafi olarak atış yapamazlar.*

8.7.3 Atış çizgisinin dışında hiç bir sporcu yayını oklu yada oksuz geremez. Eğer bir ok kullanılıyorsa, sporcu, hedefin önündeki ve arkasındaki alanın boş olduğundan kesin olarak emin olduğu zaman hedeflerin bulunduğu yöne nişan alabilir.

8.7.3.1 *Eğer bir sporcu yayını okla çekerken, atışlar başlamadan önce ya da mesafeler arasındaki molalarda, kasıtlı ya da kazayla atış yaparsa, bir sonraki seride atacağı en yüksek puanlı oku karavana kabul edilecektir.*

8.7.3.2 *Puanlayıcı, sporcunun puan kartına bu durumu gösteren bir not düşer ve o serideki tüm okların değerlerini yazar (duruma göre 3 yada 6 ok). Ancak sporcunun en yüksek puanlı oku ceza*

*olarak kullanamaz. Puan kartındaki bu not ilgili sporcu ve bir hakem tarafından parafl edilir.*

8.7.4 Atışlar yapılırken sadece kendi atış sırası olan sporcular atış çizgisi üzerinde bulunabilirler.

8.7.4.1 *Diğer bütün sporcular donanımlarıyla birlikte bekleme çizgisinin gerisinde kalırlar. Bir sporcu atışlarını bitirdikten sonra hızlı bir şekilde bekleme çizgisinin gerisine geçer. Sporcu dürbünü diğer sporculara engel teşkil etmeyecek şekilde atış çizgisinde bırakabilir.*

8.7.4.2 *Kapalı Alan Takım karşılaşmalarında, sadece atışı yapacak olan sporcu atış çizgisinde bulunabilir. Diğer 2 sporcu, 1-metre çizgisinin gerisinde atışı yapan sporcunun bu çizginin gerisine geçmesini beklemelidir (tekerlekli sandalye kullanan sporcular için 8.5.2.3'e bakınız).*

8.7.5 Hiçbir sporcu izinsiz olarak başkasının malzemelerine dokunamaz. Ciddi durumlarda ağır cezalar uygulanabilir.

8.7.6 Sporcuların bulunduğu alanlarda sigara içilemez.

8.7.7 Sporcu, hakemlerin bilgisi dahilinde olsa bile, okun kazayla bırakıldığı durumlarda güvenli bölgenin gerisine (perde, duvar v.b.) yada güvenlik donanımlarına gitmesine sebep olacak şekilde çekiş yapamaz. Eğer sporcu bu şekilde atış yapmakta ısrarcı olursa, hakem heyeti başkanı yada atış yöneticisi tarafından sahadan çıkarılır.

## **8.8 KURAL İHLALLERİ**

Aşağıda, kurallara uymadıkları ve/veya gerekli şartları sağlamadıkları durumlarda sporculara ve görevlilere verilecek cezalar listelenmiştir.

### **8.8.1 Uygunluk, diskalifiye olma durumları**

8.8.1.1 FITA tüzüğü ve kurallarına uygun olmayan sporcular FITA karşılaşmalarında yarışmazlar.

8.8.1.2 Bu kurallardan herhangi birini çiğnemekten suçlu bulunan bir sporcu yarışmadan ihraç edilebilir ve kazandığı herhangi pozisyonu kaybedebilir.

8.8.1.3 Bir sporcunun bağlı bulunduğu kuruluş (ülke, federasyon, kulüp v.b.) 3.7.2 maddenin gereklerini yerine getirmiyorsa, o sporcu FITA Şampiyonalarına katılamaz.

8.8.1.4 Madde 4.2'deki belirtilen sınıflardan birinde yarışıyor ve o maddeden gerekliliklerini sağlayamadığı tespit edilirse, gereklilikleri sağlamıyorsa o sporcu yarışmadan ihraç edilebilir ve kazandığı herhangi pozisyonu kaybedebilir.

8.8.1.5 FITA kuralları Kitap 1, Ek 5'de yazılmış olan Anti-Doping kurallarına uymadığı tespit edilen bir sporcu aşağıdaki yaptırımlara maruz kalacaktır.

- Üye olunan kurumun vermiş olduğu cezalara bakılmaksızın, FITA, yarışmada ulaşılan bütün sonuçları feshedecek ve alınan bütün ödül ve madalyalar FITA'ya geri verilecektir.
  - Eğer takımın bir üyesi, bu kurallardan birini ihlal ederse, takım karşılaşmadan diskalifiye olacaktır.
  - Bu cezalara ek olarak, Ek 5'in 9.10.11 kısımlarındaki cezalar uygulanacaktır.
  - Doping suçu yüzünden uygunsuz bulunan bir sporcu herhangi bir FITA organizasyonuna uygunsuzluk süreci bitene kadar katılamayacaktır.
- 8.8.1.6 FITA kurallarına uymayan bir donanım kullanarak yarıştığı tespit edilen bir sporcunun puanları silinerek diskalifiye edilebilir.
- 8.8.1.7 Gerektiğinden fazla sayıdan daha fazla tekrarlayan şekillerde ok atan sporcu veya takımları puanları silinerek diskalifiye edilebilir.
- 8.8.1.8 Kuralları bilerek ihlal ettiği ispatlanan bir sporcu bir sporcu yarışmadan ihraç edilebilir ve kazandığı herhangi pozisyonu kaybedebilir.
- 8.8.1.9 Bir sporcu, hakemlerin bilgisi altında dahi olsa, okun yarışma alanı dışına gitmesine neden olacak atış tekniği ve malzeme kullanamaz. Eğer sporcu bu şekilde atış yapmakta ısrarcı olursa, hakem heyeti başkanı yada atış yöneticisi tarafından sahadan çıkarılır.

#### 8.8.2 Atış Puanını Kaybetme (Puan Silinmesi)

- 8.8.2.1 *Atışlar başladıktan sonra gelen sporcular, geç kalış nedenlerinin kendi kontrolleri dışında bir sebepten kaynaklandığını atış yöneticisine ispatlayamadıkça o zamana kadar yapılmış atışları karavana yazılacaktır (8.7.2.5).*
- 8.8.2.2 *Malzeme hatası/arızası durumunda sporcunun standart atış düzenini takip edilerek eksik kalan oklarını 15 dakika içinde atması istenir. Beklenmedik sağlık problemi durumunda diğer tüm atışlar yapılamayacaktır (8.4.2.5; bakınız8.4.2.6).*
- 8.8.2.3 *Belirlenen süreden önce ya da sonra yapılan atış ya da sıraya uygun yapılmayan atışlar o serinin bir parçası kabul edilecek ve sporcunun o turdaki en yüksek puanlı okunun karavana sayılmasına neden olacaktır. Bu kural ihlali hakemin kırmızı kart göstermesiyle bildirilecektir.*
- 8.8.2.4 *Atış yöneticisinin atış alanında resmi atışı sonlandırmasından sonra (deneme atışı oklarının hedeften çekilmesinden sonra) yada mesafeler veya turlar arası geçiş molalarında yapılan atışlar, sporcunun bir sonraki puanlama serisindeki en yüksek puanının silinmesine yol açar. Bu kural ihlali hakemin kırmızı kart göstermesiyle bildirilecektir (8.4.2.3 bakınız 8.6.2.2.).*
- 8.8.2.5 *Kapalı alan takım müsabakalarında bir takımın herhangi 3 üyesi atış süresinin başlama ve bitiş süresini haber veren işaretten önce ya da sonra atış yaptığı takdirde, bu atış o turun sona ermesine ve takımın en yüksek skorlu atışını kaybetmesine ve bir okun karavana sayılmasına neden olacaktır. Bu kural ihlali hakemin kırmızı kart göstermesiyle bildirilecektir.*

- 8.8.2.6 *Eğer hedefte yada ona yakın bir bölgede gerekli olan sayıdan fazla sayıda ok olduğu görülürse, yalnızca en düşük değerdeki üç (ya da altı) ok puanlamaya katılır. (8.6.2.2)*
- 8.8.2.7 *Kapalı alan takım müsabakalarında takım üyelerinden bir sporcu o turda atması gereken 2 okunu atmazsa ( 6 oktan 2 si) atılmayan oklar değerlendirmeye katılacaktır. Atılmayan bir ok karavana kabul edilecektir. Bir turdaki atılmamış okları da içeren tüm okların sayısı 6'yı geçtiği takdirde 8.8.2.6'ıncı madde uygulanacaktır.*
- 8.8.2.8 *Üçlü hedef yüzü kullanıldığında ve birden fazla ok aynı puanlama bölgesine isabet ettiğinde her iki ok da (ya da bütün oklar) o turda değerlendirmeye alınacak ancak yalnızca en düşük skorlu olanı puanlandırılacaktır.*
- 8.8.2.9 *Takım, 1-metre çizgisinin gerisine geçmeden önce istenen sayıdan fazla atış yaptığı takdirde o turun en yüksek puanlı atışı silinecektir. Bu kural ihlali hakemin kırmızı kart göstermesiyle bildirilecektir.*
- 8.8.2.10 *Puan bölgesine değmeyen veya sporcunun kendi hedef yüzünden başka bir hedefe isabet eden bir ok, bu turun bir parçası olarak kabul edilir ve karavana olarak puanlandırılır (8.6.2.7.7/8).*

### 8.8.3 Takım karşılaşmalarında zaman cezaları

(Yönetmeliğin detayları için, Hedef Okçuluğu Şampiyonalarının FITA organizatörleri kılavuzuna bakınız)

- 8.8.3.1 *Eğer bir takımın herhangi bir üyesi, 1-metre sınırını çok az aşarsa, hakem ya sarı kart gösterir ya da atış sınırının önündeki sarı ışığı yakar. Bu kart veya ışık, sporcunun 1-metre çizgisinin gerisine dönerek atışına yeniden başlaması veya başka bir sporcuya yerini devretmesi gerektiği anlamına gelir.*
- 8.8.3.2 *Eğer takım sarı kart (ya da sarı ışık) uyarısına uymaz ve sporculardan biri okunu atarsa; takım en yüksek puanlı oku silinir. Bu kural ihlali hakemin kırmızı kart göstermesiyle bildirilecektir.*
- 8.8.3.3 *Eğer bir takım üyesi atış çizgisinde ulaşmadan önce okunu sadağından çıkartırsa aynı prosedür uygulanacaktır.*

### 8.8.4 Uyarılar

Birden fazla uyarı alan ve sıralanan FITA kurallarını ihlal eden veya hakemin direktiflerine ve kararlarına uymayan sporcular, 8.8.1.8'e göre muamele göreceklerdir.

- 8.8.4.1 *Sporcuların bulunduğu alanlarda sigara içilemez (8.7.6).*
- 8.8.4.2 *Hiçbir sporcu, diğerinin donanımına onun izni olmadan dokunmaz. (8.7.5)*
- 8.8.4.3 *Atış çizgisinin dışında hiç bir sporcu yayını oklu yada oksuz geremez (8.7.3).*

- 8.8.4.4 *Atış anı esnasında, sadece atış sırası kendinde olan sporcular atış çizgisi üzerinde durabilir. (8.7.4)*
- 8.8.4.5 *Atış sinyali verilene kadar sporcular yay kolunu kaldıramazlar (8.4.3).*
- 8.8.4.6 *Ne oklara nede hedef yüzüne hedefte ki tüm okların değeri kaydedilene kadar dokunulamaz (8.6.2.1).*
- 8.8.4.7 *Sporcu, hakemlerin bilgisi dahilinde olsa bile, okun kazayla bırakıldığı durumlarda güvenli bölgenin gerisine (perde, duvar v.b.) yada güvenlik donanımlarına gitmesine sebep olacak şekilde çekiş yapamaz. Eğer sporcu bu şekilde atış yapmakta ısrarcı olursa, hakem heyeti başkanı yada atış yöneticisi tarafından sahadan çıkarılır (8.7.7).*

## **8.9 DEĞERLENDİRME (Judging)**

8.9.1 Hakemlerin görevi turnuvanın FITA Tüzük ve Kurallarına göre yapılmasını sağlamaktır.

- 8.9.1.1 *Her 10 hedefe en az bir hakem denk gelmelidir (3.11.1.1.'deki kurallara göre yapılan yarışmalar bunun dışındadır). Hakemlerin sorumlulukları aşağıdaki gibidir.*
- 8.9.1.2 *Hakemler, hedeflerin uzaklıklarını dizilişlerini; tüm hedef tahtalarının aynı düzgün açıyla yerleştirildiğini; hedef yüzlerinin yerden yada zeminden yüksekliklerini kontrol ederler ve tüm hedeflerin aynı şekilde olduğundan emin olurlar.*
- 8.9.1.3 *Atış alanı için gerekli tüm donanımları kontrol etmelidirler.*
- 8.9.1.4 *Turnuvadan önce (turnuva programında belirlenen bir zaman diliminde), turnuva sırasında ya da turnuvadan sonra sporcuların donanımlarını kontrol etmelidirler.*
- 8.9.1.5 *Hakemler atışı kontrol etmelidirler.*
- 8.9.1.6 *Hakemler puanlamayı kontrol etmelidirler.*
- 8.9.1.7 *Hakemler Atış Yöneticisine herhangi bir soru(n)da danışabilirler.*
- 8.9.1.8 *Herhangi bir yanlış davranış ya da anlaşmazlık durumunda kontrolü elinde tutmalı ve disiplin kuruluna durumu sevk etmelidirler.*
- 8.9.1.9 *Hakemler Atış Yöneticisiyle irtibat halinde olmalıdırlar. Gerekirse (elektrik kesintisi, ciddi bir kaza) atışa mani olmalıdırlar. Bunu yaparken de günün programına uyduklarından emin olmalıdırlar.*
- 8.9.1.10 *Takım Kaptanlarının isteklerini gerekli ve uygulanabilirse dikkate almalıdırlar gerekli işlemi yapmalıdırlar. Oy çokluğu ile alınması gereken kararlarda oylama yapmalıdırlar.*

*Berberlik durumunda Başkan beraberlik bozma oyunu kullanabilir.*

8.9.1.11 *Yarışmanın yapılma ve uygulanma şekli konusunda sporculardan gelecek soruları cevaplamalıdır. Bu sorular geciktirilmeden anında sorulmalıdır ve bu tür itiraz niteliği taşıyan sorular özellikle ödül töreni öncesinde sorulmalıdır. Hakemlerin yada teknik kurulun kararı son karar olarak kabul edilir.*

8.9.1.12 *Hakemler sporcuların ve görevlilerin FITA Tüzük ve Kurallarına uyduğundan emin olmalıdırlar. Hakemler talimatlar doğrultusunda uygun gördükleri işlemi yapabileceklerdir.*

## **8.10 SORU VE İTİRAZLAR**

8.10.1 *Oklar çekilmeden önce, hedef tahtasında sporcu hedefteki herhangi bir okun değeri hakkında hakeme soru sorabilir veya itiraz edebilir.*

8.10.1.1 *Hakemin kararı son karardır.*

8.10.1.2 *Oklar çekilmeden önce puan kartında fark edilen bir hata düzeltilebilir; ancak düzeltme bir hakem tarafından paraflanmalıdır. Puan kartı ile ilgili tüm itirazlar ilgili hakeme yapılır.*

8.10.1.3 *Atış alanı donanımları hatalı yada hedef yüzü eskimiş ve/veya zarar görmüş ise sporcu ya da takım kaptanı hakemlerden hatalı/eskimiş donanımın değiştirilmesini ya da düzeltilmesini talep edebilir.*

8.10.2 *Atış ya da sporcu ile ilgili sorular yarışmanın bir sonraki ayağından önce hakemlere bildirilmelidir.*

8.10.2.1 *Günlük yayınlanan puanlarla ilgili sorular hiç vakit kaybetmeden hakemlere bildirilmelidir ve ödüller töreninden düzeltilmesine vakit tanınması için vaktinde bildirilmelidir.*

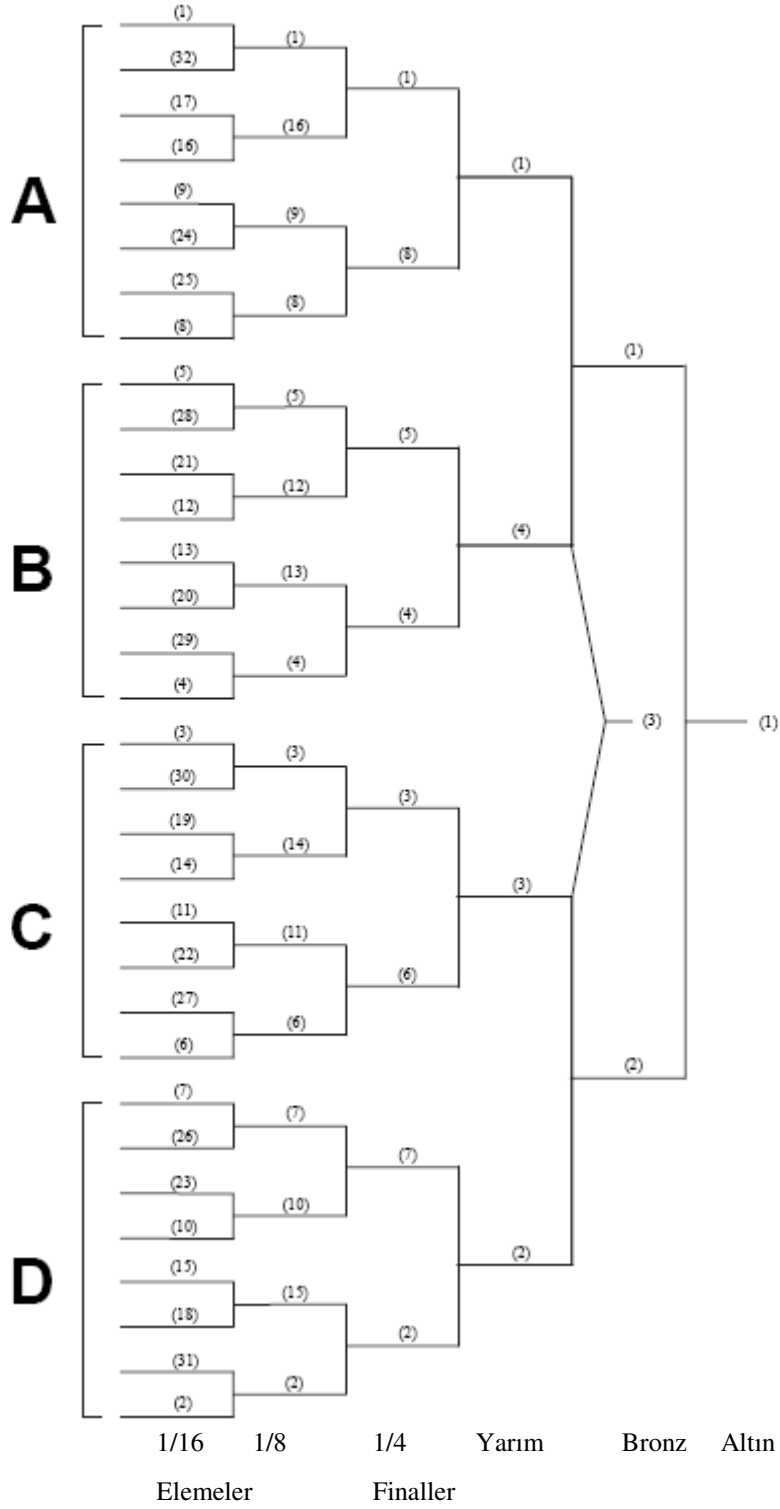
## **8.11 TEMYİZ**

8.11.1 *Bir yarışmada, bir sporcu hakem tarafından verilen herhangi bir karardan memnun değilse, kendisi, 8.10.1 maddesinde verilen neden dışında, Temyiz Jürisi'ne, 3.13 maddesine göre temyizde bulunabilirler. Temyiz kararından etkilenebilecek kupalar ve/veya ödüller varsa, bunlar ilgili kurullar kararını verene kadar sahiplerine verilmez.*

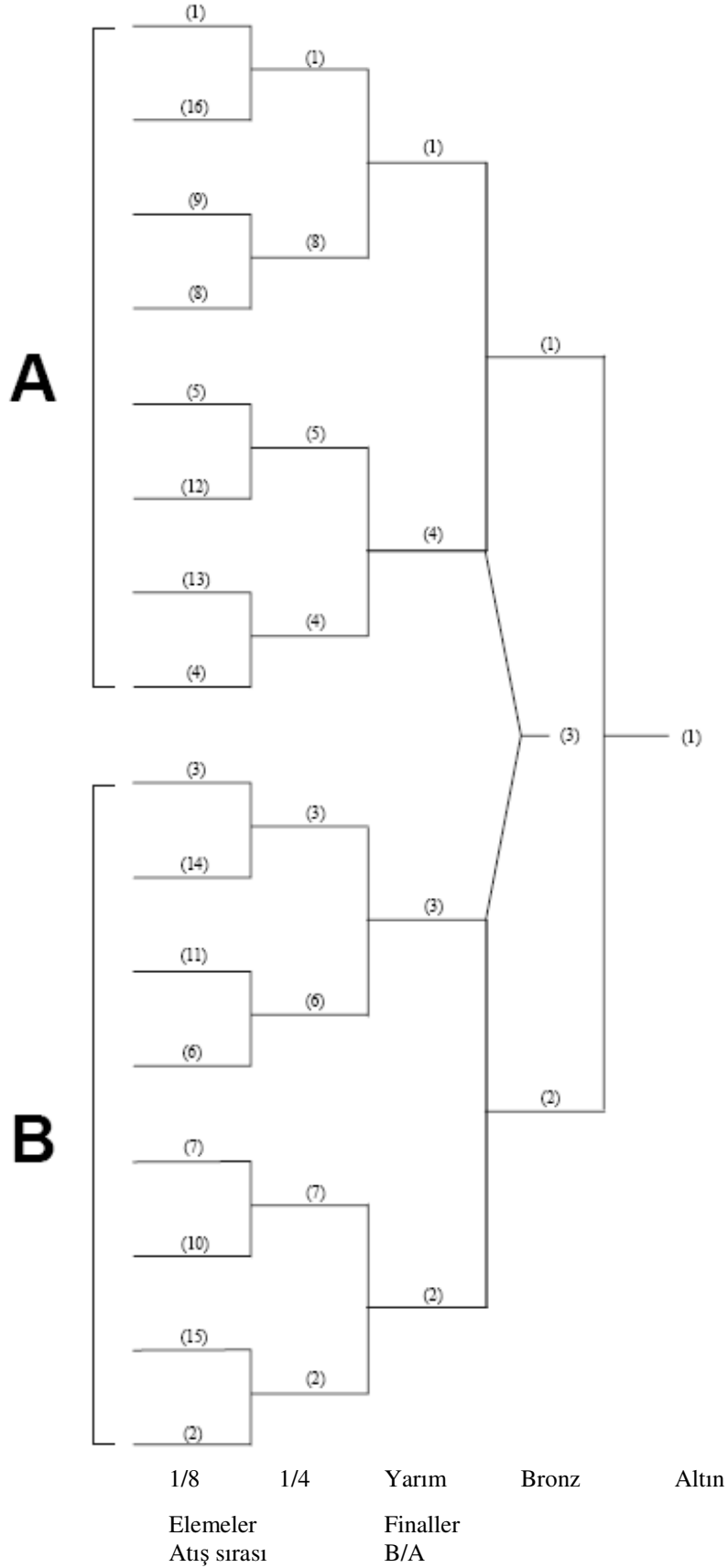
EKLER KİTAP 3

SAHA DONANIMI-1 Eşleşme Tabloları

1. EŞLEŞME TABLOSU (32 sporcu, hükmen tur atlamalara izin verilecektir)



2. EŞLEŞME TABLOSU (16 sporcu veya 16 takım, hükmen tur atlamalara izin verilecektir)

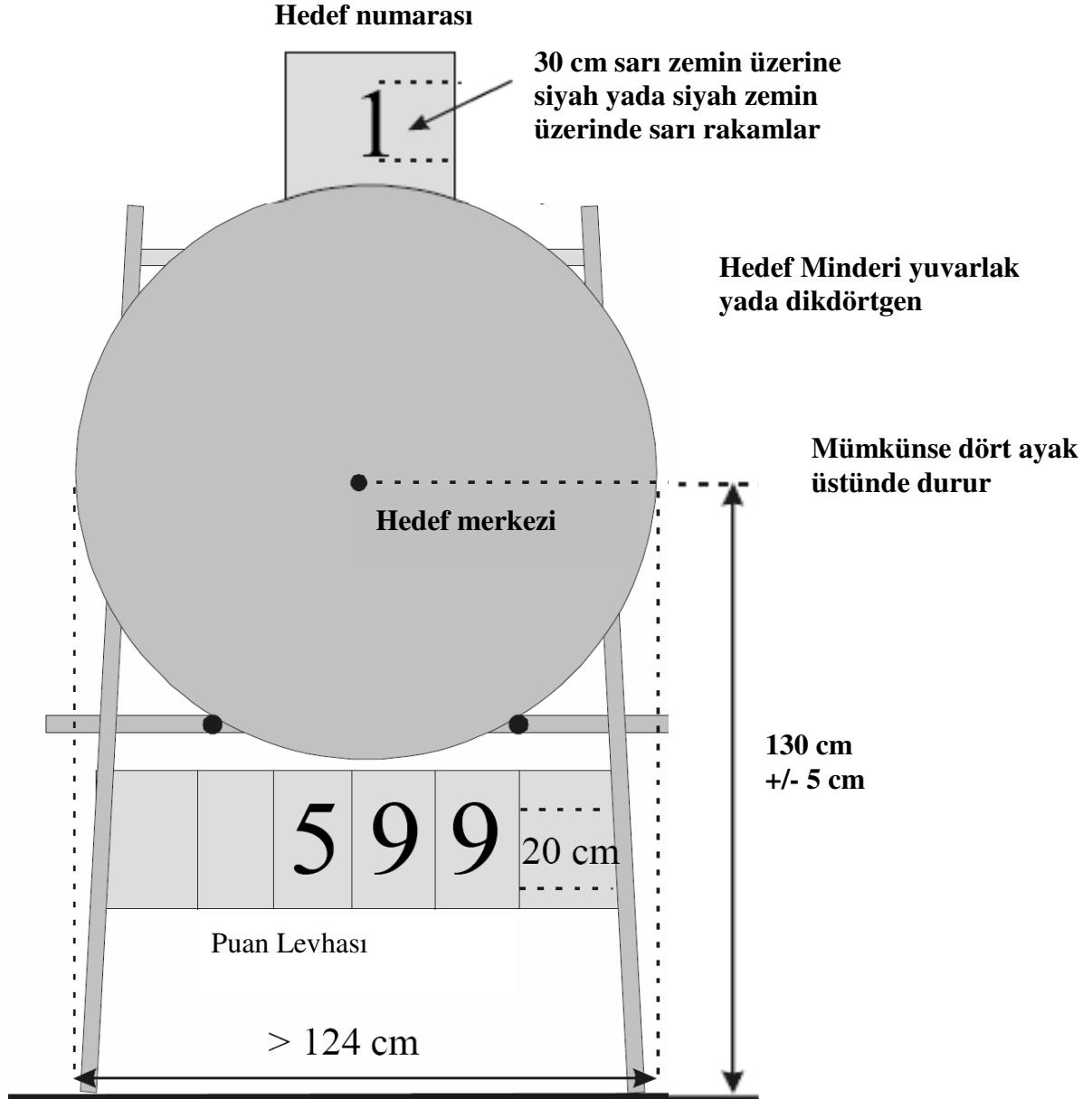




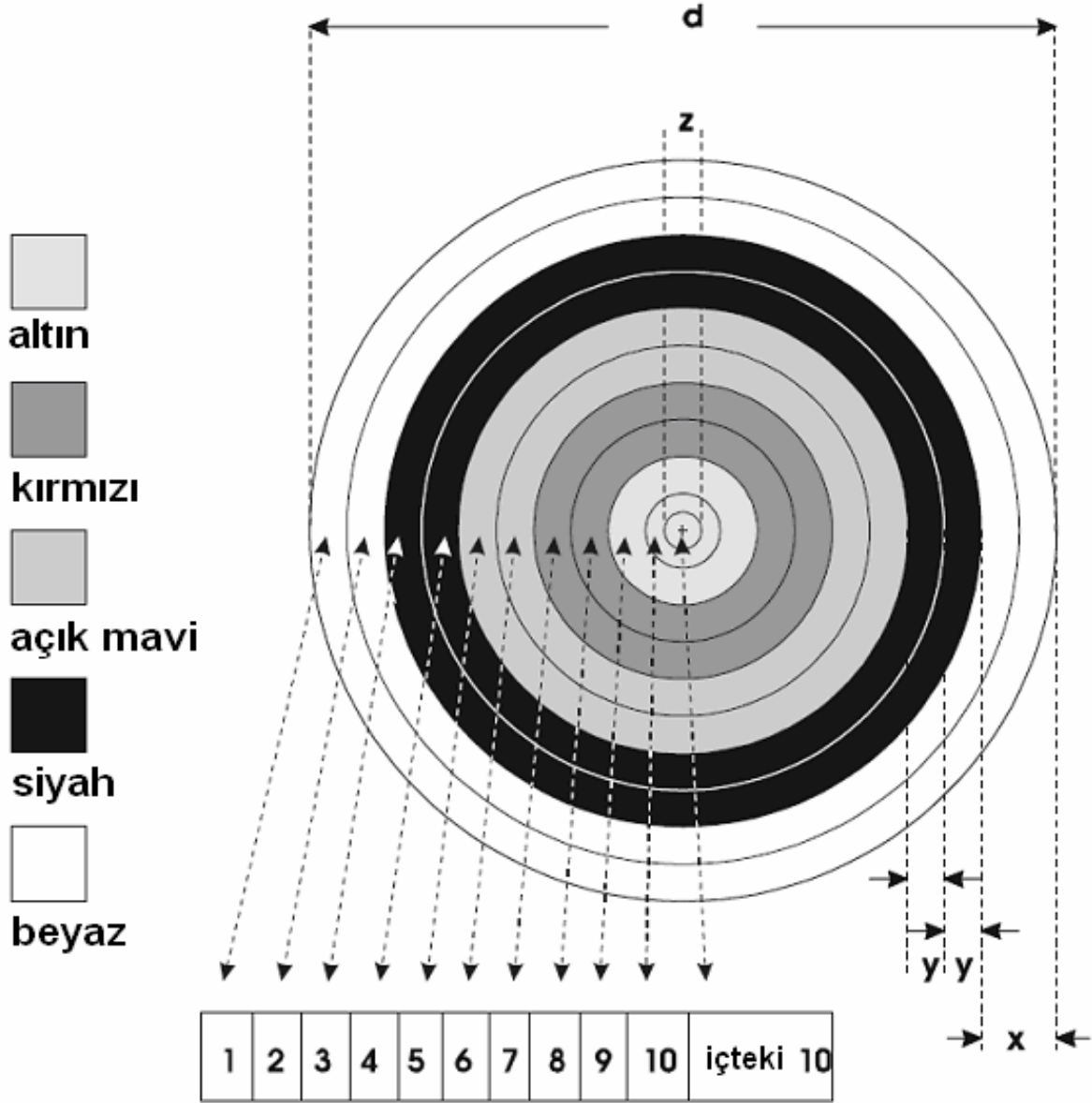
## ATIŞ ALANI DONANIMLARI –2 Hedef ve Hedef Yüzleri

### 1. KAPALI ALAN HEDEF KURULUMU

Madde 8.1.1.3 ve 8.2.3

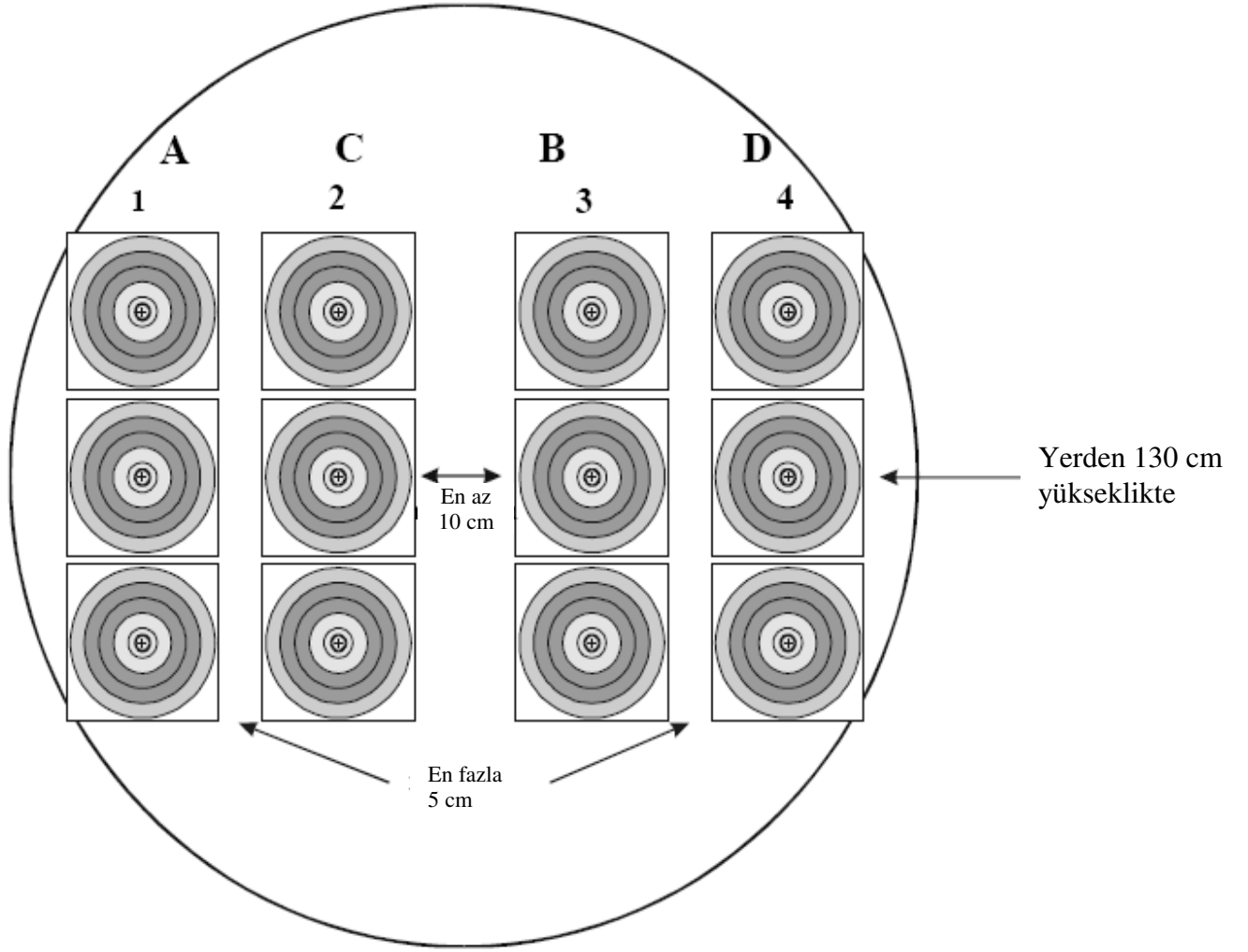


2. KAPALI ALAN HEDEF YÜZÜ  
Madde 8.2.1

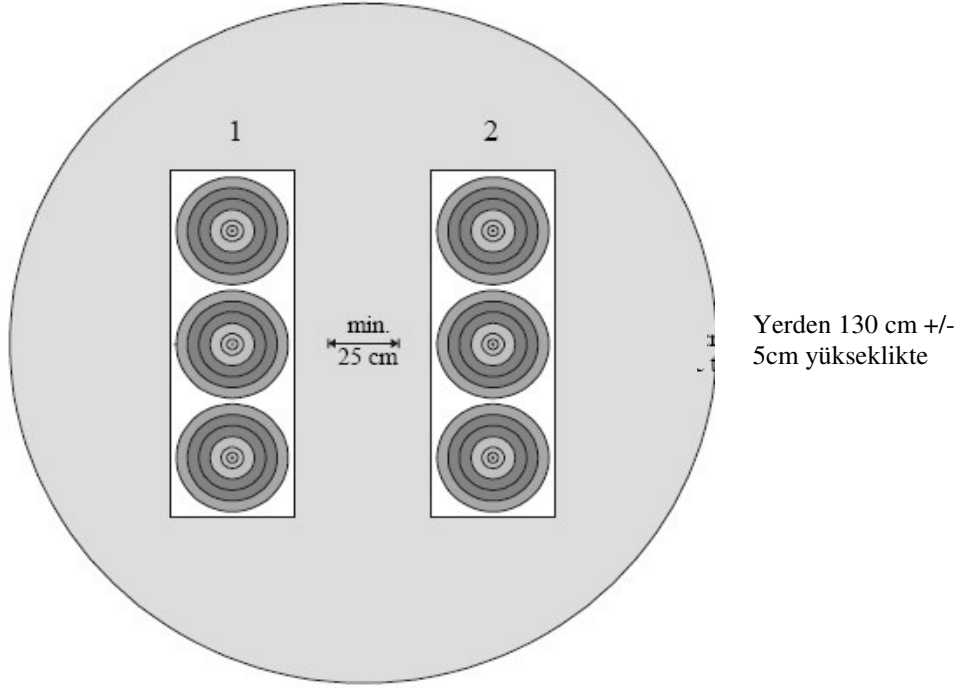


d	x	y	z
yüzün çapı	bölge rengi	puanlama bölgesi	içteki 10'un çapı
60 cm	6 cm	3 cm	3 cm
40 cm	4 cm	2 cm	2 cm

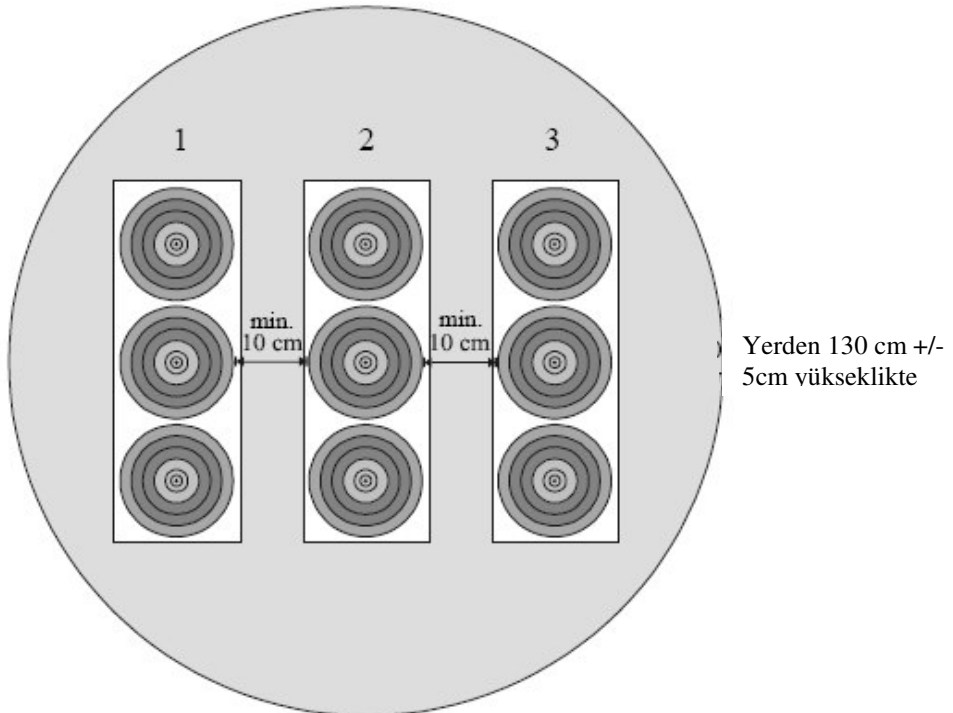
**3. KAPALI ALAN – ÜÇLÜ DİKEY HEDEF YÜZLERİ**  
Madde 8.2.2.1.3



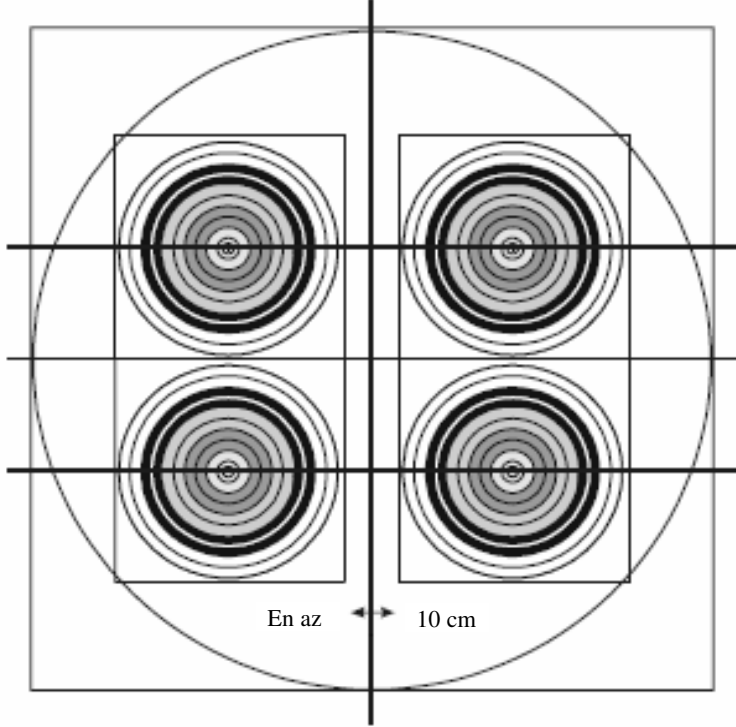
**4. KAPALI ALAN - ÜÇLÜ DİKEY HEDEF YÜZÜ – TAKIM KARŞILAŞMALARI**  
Madde 8.2.2.1.3



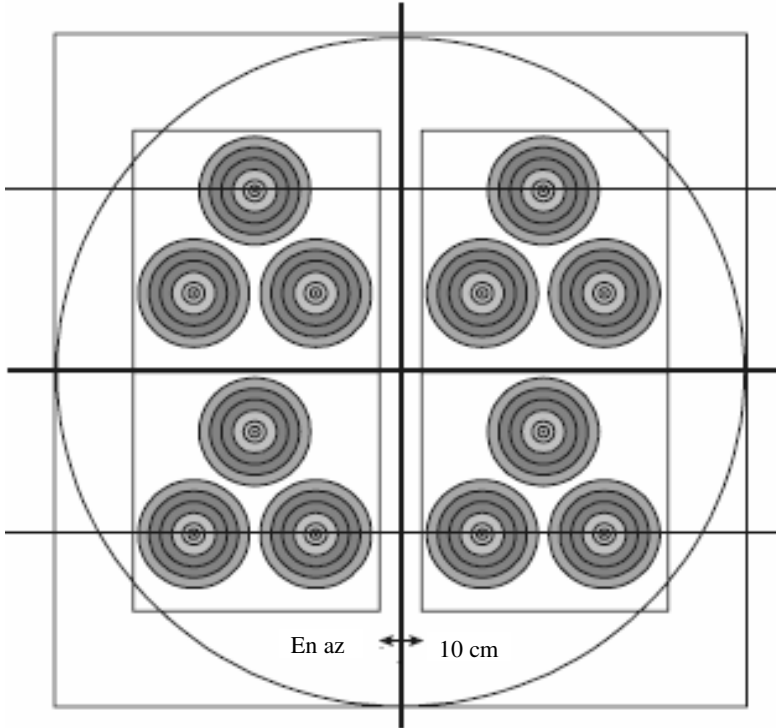
**5. KAPALI ALAN - ÜÇLÜ DİKEY HEDEF YÜZÜ – TAKIM KARŞILAŞMALARI**  
Madde 8.2.2.1.3



**6. KAPALI ALAN– 4 x 40cm TEKLİ VE DÖRTGEN ÜÇLÜ HEDEF YÜZÜ**  
Madde 8. 8.2.2.1.2



- ← Yerden en fazla 162 cm yüksekte
- ← Yerden 130 cm yüksekte
- ← Yerden en az 100 cm yüksekte



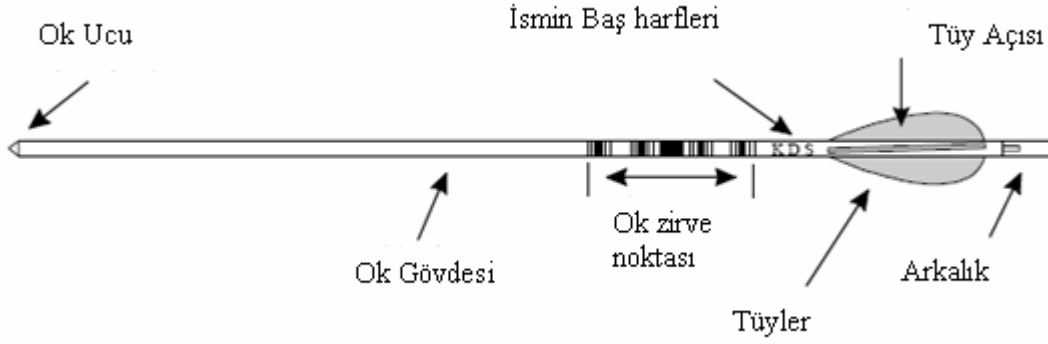
- ← Yerden en fazla 162 cm yüksekte
- ← Yerden 130 cm yüksekte
- ← Yerden en az 100 cm yüksekte

EK 2 KİTAP 3

**SPORCULARIN DONANIMLARI**

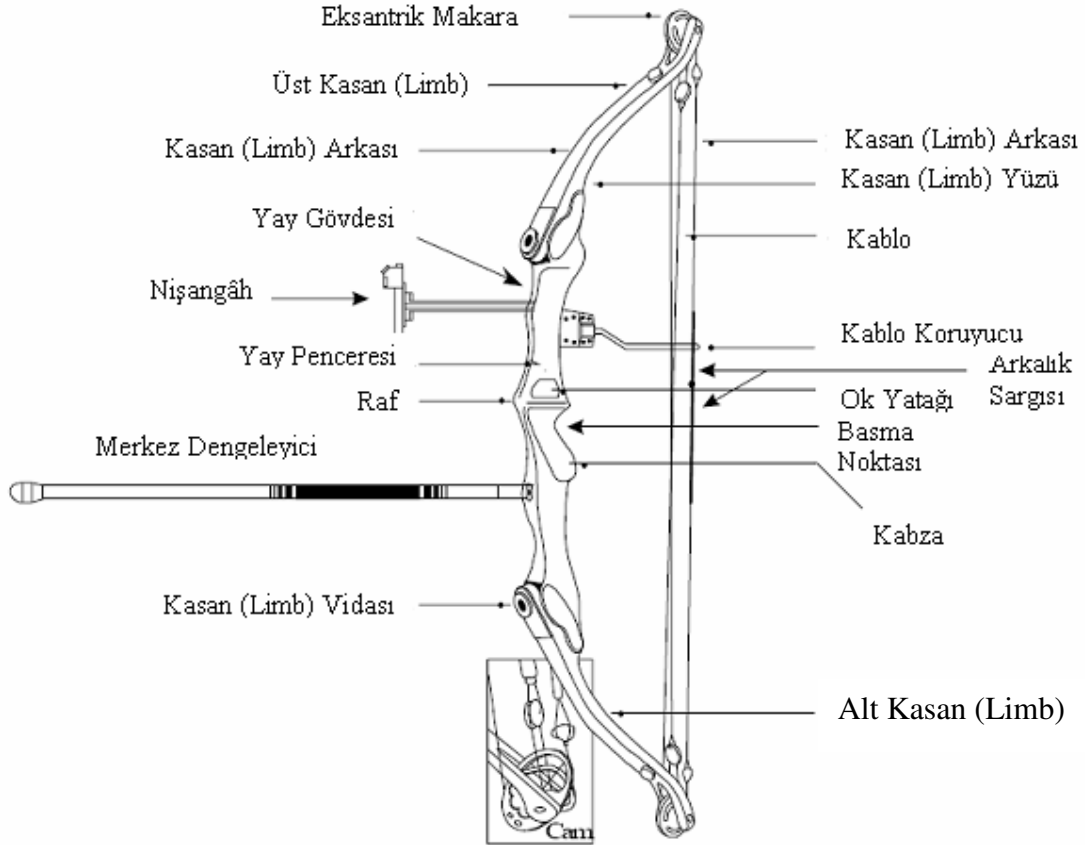
**1. OK**

Madde 8.3.1.7



**2. MAKARALI YAY**

Madde 8.3.2



### 3. OLİMPİK (RECURVE) YAY

